



2023

STATISTISCHE BERICHTE



Weiterbildung 2022

Erhebung nach dem Weiterbildungsgesetz

Zeichenerklärungen

0	Zahl ungleich Null, Betrag jedoch kleiner als die Hälfte von 1 in der letzten ausgewiesenen Stelle
-	nichts vorhanden
.	Zahl unbekannt oder geheim
x	Nachweis nicht sinnvoll
...	Zahl fällt später an
/	keine Angabe, da Zahl nicht sicher genug
()	Aussagewert eingeschränkt, da Zahl statistisch unsicher
D	Durchschnitt
p	vorläufig
r	revidiert
s	geschätzt

Für die Abgrenzung von Größenklassen wird im Allgemeinen anstelle einer ausführlichen Beschreibung „50 bis unter 100“ die Darstellungsform „50 – 100“ verwendet.

Einzelwerte in Tabellen werden im Allgemeinen ohne Rücksicht auf die Endsumme gerundet.

Inhalt

Seite

Informationen zur Statistik	4
--	----------

Glossar	5
----------------------	----------

Tabellen

T 1	Gesamtübersicht Weiterbildung 2022	7
T 2	Weiterbildung 2022 nach Träger und Art der Maßnahme	8
T 3	Weiterbildung 2022 nach Sachgebiet und Art der Maßnahme	9
T 4	Weiterbildung 2022 nach Sachgebiet und Träger	11
T 5	Bildungsmaßnahmen 2022 nach Verwaltungsbezirk und Träger	13
T 6	Weiterbildungsstunden 2022 nach Verwaltungsbezirk und Träger	15
T 7	Teilnehmende an Weiterbildungsmaßnahmen 2022 nach Verwaltungsbezirk und Träger	17
T 8	Bildungsmaßnahmen 2022 nach Verwaltungsbezirk und Sachgebiet	19
T 9	Weiterbildungsstunden 2022 nach Verwaltungsbezirk und Sachgebiet	21
T 10	Teilnehmende an Weiterbildungsmaßnahmen 2022 nach Verwaltungsbezirk und Sachgebiet	23
T 11	Haushaltsansätze des Landes zur Förderung der Weiterbildung 2022 nach gesetzlicher Grundlage und Ausgabeart (Kapitel 0940)	26

Grafiken

G 1	Weiterbildungsstunden 2022 nach Träger	7
G 2	Teilnehmende an Weiterbildungsmaßnahmen 2022 je 100 Einwohner nach Verwaltungsbezirk	10
G 3	Bildungsmaßnahmen 2021 und 2022 nach Verwaltungsbezirk	25

Informationen zur Statistik

Ziel der Statistik

Die Weiterbildungsstatistik liefert Informationen über die Weiterbildungsaktivitäten der Bevölkerung. Sie dient als Grundlage der Trendanalyse und Förderungsplanung bedarfsgerechter Bildungsangebote in Land Rheinland-Pfalz. Zu den Hauptnutzern der Statistik zählen Landesressorts und die Weiterbildungsinstitute selbst.

Rechtsgrundlage

Gemäß § 29 Weiterbildungsgesetz (WBG) werden jährlich Daten zum Bereich der Weiterbildung von den Volkshochschulen und den anerkannten Landesorganisationen der Weiterbildung erhoben. Die Aufbereitung erfolgt durch das Statistische Landesamt.

Berichtskreis und Erhebungsumfang

Zu den anerkannten Landesorganisationen der Weiterbildung zählen:

- Bildungswerk des Landessportbundes
- Evangelische Landesarbeitsgemeinschaft für Erwachsenenbildung
- Katholische Landesarbeitsgemeinschaft für Erwachsenenbildung
- Landesarbeitsgemeinschaft 'Anderes Lernen'
- Arbeit & Leben Rheinland-Pfalz gGmbH
- Landesvereinigung für ländliche Erwachsenenbildung
- Verband der Volkshochschulen.

Erhebungsmerkmale

Zum Erhebungsumfang gehören Angaben zu Maßnahmen, Teilnehmer/-innen und Stundenzahl der Weiterbildung bezogen auf die jeweiligen Sachgebiete sowie pädagogische Fachkräfte und Verwaltungsfachkräfte.

Weitere Publikationen

Für den Bildungsbereich erscheinen außer dieser Veröffentlichung regelmäßig folgende Statistischen Berichte:

- Studierendenstatistik
- Abschlussprüfungen an Hochschulen
- Personal an Hochschulen sowie Neuhabilitierte
- Hochschulfinanzen
- Studienseminare
- Berufsbildungsstatistik
- Förderung nach dem Stipendienprogrammgesetz – Deutschlandstipendium.

Diese und weitere Veröffentlichungen zur rheinland-pfälzischen Bildungsstatistik finden Sie auf unserer Internetseite unter: <https://www.statistik.rlp.de/de/gesellschaft-staat/bildung/>

Glossar

Allgemeines

Zur Sicherung der Qualität der Weiterbildung ist gemäß § 23 WBG eine Statistikkommision eingerichtet worden. Sie berät das fachlich zuständige Ministerium konzeptionell in allen Phasen des statistischen Verarbeitungsprozesses. Der Statistikkommision gehören der Verband der Volkshochschulen von Rheinland-Pfalz e.V., die anerkannten Landesorganisationen, das fachlich zuständige Ministerium und das Statistische Landesamt an. Jährlich gibt die Statistikkommision auf Grundlage der Weiterbildungsstatistik nach § 29 über den Landesbeirat für Weiterbildung dem fachlich zuständigen Ministerium eine Empfehlung für die Verteilung der Zuwendungen zum Betrieb nach § 14 für das jeweils folgende Kalenderjahr.

Mit Einführung des neuen Weiterbildungsgesetzes im Jahre 1996 wurden die Berichtsmerkmale definitorisch neu gefasst. Die hier ausgewiesenen Zahlen sind deshalb nicht mit den bis einschließlich 1995 publizierten Ergebnissen vergleichbar.

Bildungsmaßnahmen

Eine Maßnahme der Weiterbildung ist organisiertes Lernen in pädagogischer Verantwortung der anerkannten Volkshochschulen, der anerkannten Landesorganisationen oder der ihnen angeschlossenen Einrichtungen. Organisiertes Lernen findet in Maßnahmen statt, die zu einer bestimmten Thematik nach didaktischen und methodischen Prinzipien unter besonderer Berücksichtigung des Lernverhaltens von Erwachsenen von dazu geeigneten Mitarbeiterinnen und Mitarbeitern geplant und durchgeführt werden. Nachgewiesen werden ausschließlich jene Maßnahmen, die nach dem Weiterbildungsgesetz gefördert werden. Nicht enthalten sind daher bspw. Kurse mit weniger als acht Teilnehmenden, auch wenn diese entsprechend ihrer Zielgruppe und ihrer Thematik grundsätzlich förderfähig wären. Es wird zwischen Einzelmaßnahmen, längerfristigen Maßnahmen und Maßnahmen mit internatsmäßiger Unterbringung unterschieden. Maßnahmen mit internatsmäßiger Unterbringung sind längerfristige Maßnahmen mit gleichzeitiger Unterbringung der Teilnehmenden einschließlich Übernachtung und Verpflegung. Längerfristige Maßnahmen sind Maßnahmen mit kontinuierlicher Leitung und einem weitgehend gleichbleibenden Kreis Teilnehmender, die mindestens acht Weiterbildungsstunden umfassen und bei denen ein zusammenhängendes Thema behandelt wird. Einzelmaßnahmen sind Maßnahmen, die die Voraussetzungen für längerfristige Maßnahmen nicht erfüllen. Die ausgewiesenen Maßnahmen setzen sich aus Online- sowie Präsenzmaßnahmen zusammen.

Hauptberufliche pädagogische Fachkräfte

Hauptberufliche pädagogische Fachkräfte sind Personen, die in den Bereichen der pädagogischen und organisatorischen Planung von Weiterbildung, der Durchführung von Maßnahmen der Weiterbildung einschließlich eigenständiger pädagogischer Tätigkeit oder der Information und Beratung der an der Weiterbildung Interessierten hauptamtlich oder hauptberuflich mit der regelmäßigen Arbeitszeit überwiegend pädagogisch tätig sind. Teilzeitkräfte werden mit dem jeweiligen Anteil ihrer Arbeitszeit berücksichtigt, wenn dieser Anteil jeweils mindestens die Hälfte der regelmäßigen Arbeitszeit beträgt.

Träger

Träger sind die Volkshochschulen sowie die anerkannten Landesorganisationen in freier Trägerschaft und deren Einrichtungen. Diese Organisationen müssen durch Art und Umfang der Tätigkeit, Struktur und Organisation sowie durch die räumliche, sachliche und personelle Ausstattung eine planmäßige und kontinuierliche Weiterbildung gewährleisten.

Weiterbildung

Weiterbildung ist ein eigenständiger mit Schule, Hochschule und Berufsausbildung gleichberechtigter und verbundener Teil des Bildungswesens in öffentlicher Verantwortung. Sie umfasst organisiertes Lernen in den gleichrangigen und gleichwertigen Bereichen der allgemeinen, politischen und beruflichen Weiterbildung, soweit sie nicht Schule oder Hochschule, Berufsausbildung oder der außerschulischen Jugendbildung durch andere Rechtsvorschriften zugeordnet oder durch besondere Rechtsvorschriften erfasst ist.

Weiterbildungsstunden

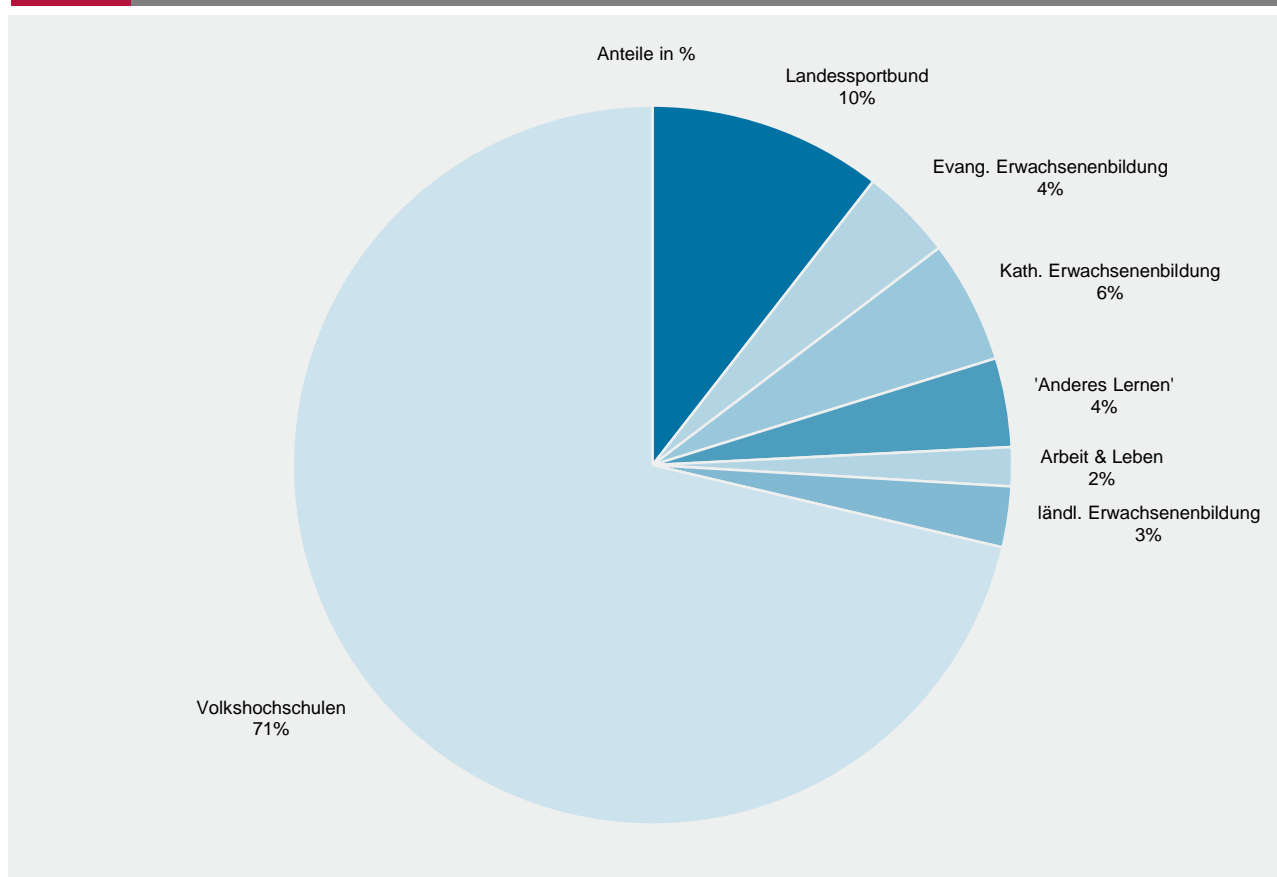
Als Weiterbildungsstunde gilt eine Zeiteinheit von 45 Minuten. Orientiert sich eine Maßnahme der Weiterbildung an einer anderen Zeiteinheit, so erfolgt die Errechnung der Weiterbildungsstunden aus der Gesamtsumme der Minuten geteilt durch 45.

T 1 Gesamtübersicht Weiterbildung 2022

Träger	Bildungs- maß- nahmen	Weiter- bildungs- stunden	Teilnehmende an diesen Bildungsmaßnahmen		Hauptberufliche ¹			
			insgesamt	weiblich	pädagogische Fachkräfte		Verwaltungskräfte	
					insgesamt	weiblich	insgesamt	weiblich
Anzahl		%		Anzahl	%	Anzahl	%	
Bildungswerk des Landessportbundes	3 748	65 519	43 874	67,6	30,15	56,4	1,53	86,9
Evangelische Landesarbeitsgemeinschaft für Erwachsenenbildung	1 791	25 886	25 983	73,3	28,80	55,9	2,20	100
Katholische Landesarbeitsgemeinschaft für Erwachsenenbildung	1 868	34 383	29 471	72,4	30,50	24,1	22,00	100
Landesarbeitsgemeinschaft 'Anderes Lernen'	756	24 920	9 701	68,4	14,21	58,2	0,50	100
Arbeit & Leben Rheinland-Pfalz gGmbH	235	10 887	2 611	56,4	4,00	75,0	3,00	100
Landesvereinigung für ländliche Erwachsenenbildung	3 359	17 006	58 836	89,5	11,22	64,3	1,00	100
Verband der Volkshochschulen	15 511	444 161	159 585	74,1	126,15	76,3	186,29	83,5
Insgesamt	27 268	622 762	330 061	75,4	245,03	63,3	216,52	85,7

1 Vollzeitäquivalente (Teilzeitkräfte sind mit ihrem Anteil einer Vollzeitkraft berücksichtigt).

G 1 Weiterbildungsstunden 2022 nach Träger



Träger	Insgesamt		Davon entfallen auf					
			Einzelmaßnahmen		längerfristige Maßnahmen		Maßnahmen mit internatmässiger Unterbringung	
	Anzahl	%	Anzahl	%	Anzahl	%	Anzahl	%

Weiterbildungsmaßnahmen

Bildungswerk des Landessportbundes	3 748	13,7	466	5,5	3 106	17,1	176	31,5
Evangelische Landesarbeitsgemeinschaft für Erwachsenenbildung	1 791	6,6	895	10,5	855	4,7	41	7,3
Katholische Landesarbeitsgemeinschaft für Erwachsenenbildung	1 868	6,9	903	10,6	810	4,5	155	27,7
Landesarbeitsgemeinschaft 'Anderes Lernen'	756	2,8	339	4,0	360	2,0	57	10,2
Arbeit & Leben Rheinland-Pfalz gGmbH	235	0,9	21	0,2	139	0,8	75	13,4
Landesvereinigung für ländliche Erwachsenenbildung	3 359	12,3	3 059	35,9	274	1,5	26	4,7
Verband der Volkshochschulen	15 511	56,9	2 844	33,4	12 638	69,5	29	5,2
Insgesamt	27 268	100	8 527	100	18 182	100	559	100

Weiterbildungsstunden

Bildungswerk des Landessportbundes	65 519	10,5	1 610	5,5	57 497	10,0	6 412	40,2
Evangelische Landesarbeitsgemeinschaft für Erwachsenenbildung	25 886	4,2	2 688	9,2	21 904	3,8	1 294	8,1
Katholische Landesarbeitsgemeinschaft für Erwachsenenbildung	34 383	5,5	2 889	9,9	28 024	4,9	3 470	21,8
Landesarbeitsgemeinschaft 'Anderes Lernen'	24 920	4,0	1 435	4,9	22 147	3,8	1 338	8,4
Arbeit & Leben Rheinland-Pfalz gGmbH	10 887	1,7	99	0,3	8 843	1,5	1 945	12,2
Landesvereinigung für ländliche Erwachsenenbildung	17 006	2,7	9 737	33,4	6 376	1,1	893	5,6
Verband der Volkshochschulen	444 161	71,3	10 677	36,6	432 899	74,9	585	3,7
Insgesamt	622 762	100	29 135	100	577 690	100	15 937	100

Teilnehmende an den Bildungsmaßnahmen – Insgesamt

Bildungswerk des Landessportbundes	43 874	13,3	8 734	6,4	32 519	17,5	2 621	30,7
Evangelische Landesarbeitsgemeinschaft für Erwachsenenbildung	25 983	7,9	15 667	11,5	9 600	5,2	716	8,4
Katholische Landesarbeitsgemeinschaft für Erwachsenenbildung	29 471	8,9	17 718	13,0	9 375	5,1	2 378	27,8
Landesarbeitsgemeinschaft 'Anderes Lernen'	9 701	2,9	5 438	4,0	3 612	1,9	651	7,6
Arbeit & Leben Rheinland-Pfalz gGmbH	2 611	0,8	255	0,2	1 563	0,8	793	9,3
Landesvereinigung für ländliche Erwachsenenbildung	58 836	17,8	55 019	40,4	3 172	1,7	645	7,6
Verband der Volkshochschulen	159 585	48,4	33 234	24,4	125 612	67,7	739	8,7
Insgesamt	330 061	100	136 065	100	185 453	100	8 543	100

Teilnehmende an den Bildungsmaßnahmen – Weiblich

Bildungswerk des Landessportbundes	29 674	11,9	5 136	4,9	23 289	16,7	1 249	24,0
Evangelische Landesarbeitsgemeinschaft für Erwachsenenbildung	19 038	7,6	11 739	11,2	6 905	5,0	394	7,6
Katholische Landesarbeitsgemeinschaft für Erwachsenenbildung	21 336	8,6	11 944	11,4	7 707	5,5	1 685	32,4
Landesarbeitsgemeinschaft 'Anderes Lernen'	6 632	2,7	3 463	3,3	2 669	1,9	500	9,6
Arbeit & Leben Rheinland-Pfalz gGmbH	1 472	0,6	210	0,2	873	0,6	389	7,5
Landesvereinigung für ländliche Erwachsenenbildung	52 670	21,2	49 860	47,6	2 285	1,6	525	10,1
Verband der Volkshochschulen	118 177	47,5	22 353	21,3	95 369	68,6	455	8,8
Insgesamt	248 999	100	104 705	100	139 097	100	5 197	100

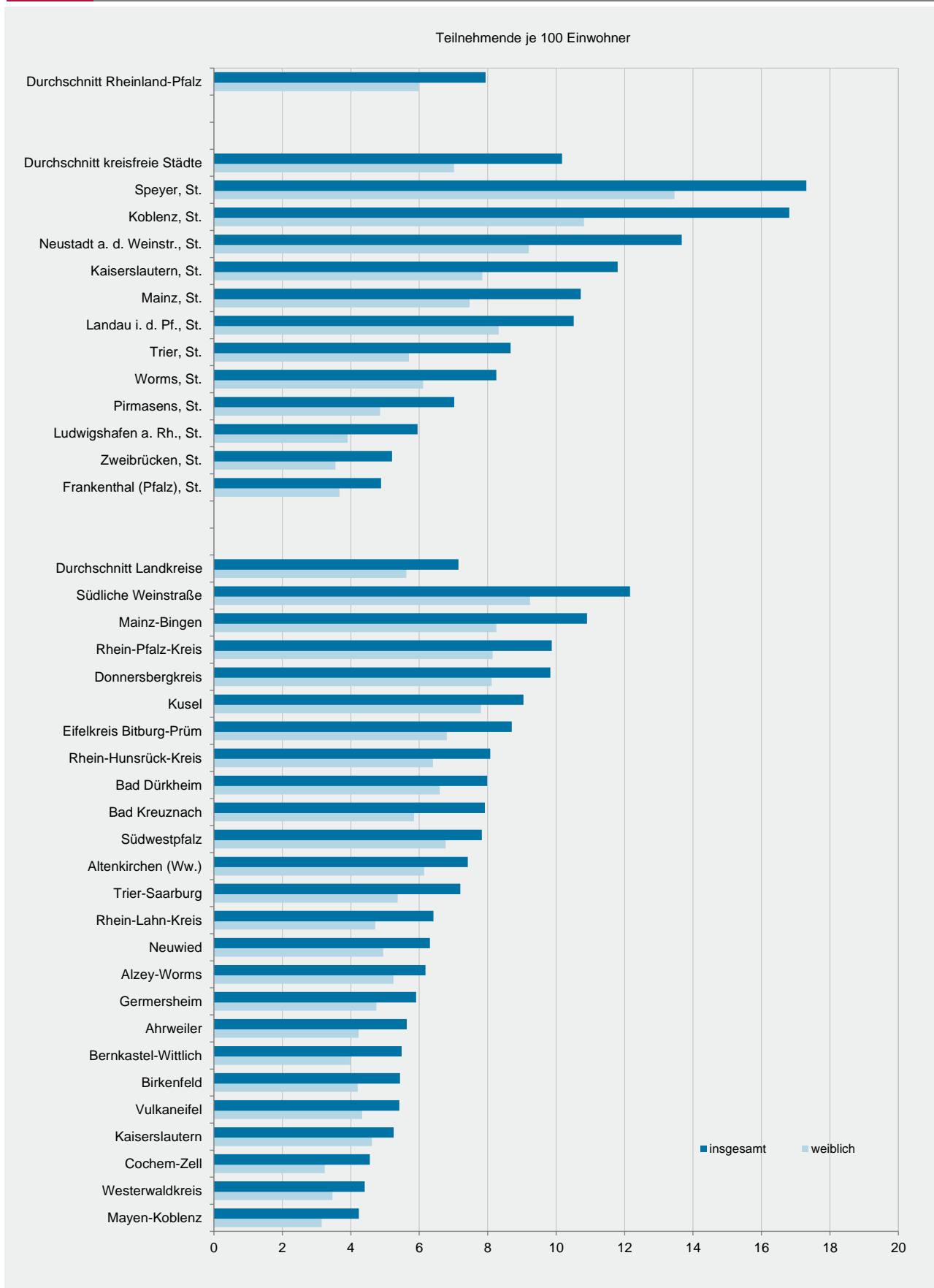
Sachgebiet	Insgesamt		Davon entfallen auf					
			Einzelmaßnahmen		längerfristige Maßnahmen		Maßnahmen mit internatsmäßiger Unterbringung	
	Anzahl	%	Anzahl	%	Anzahl	%	Anzahl	%

Weiterbildungsmaßnahmen								
Zeitgeschichte, Geschichte, Länderkunde	895	3,3	784	9,2	82	0,5	29	5,2
Politik, Gesellschaft, Gleichstellung	1 965	7,2	1 317	15,4	516	2,8	132	23,6
Philosophie, Theologie, Religion, Weltanschauung	755	2,8	563	6,6	150	0,8	42	7,5
Geisteswissenschaften, Eltern- und Familienbildung, Erziehungswissenschaften	1 200	4,4	472	5,5	668	3,7	60	10,7
Sprachen	5 228	19,2	132	1,5	5 095	28,0	1	0,2
Wirtschaft, kaufmännische Praxis	1 001	3,7	464	5,4	463	2,5	74	13,2
Umwelt, Technik, Naturwissenschaften	1 027	3,8	646	7,6	377	2,1	4	0,7
Kunst, kreatives Gestalten, Freizeitbildung	3 835	14,1	1 091	12,8	2 690	14,8	54	9,7
Gesundheit, Hauswirtschaft, Ernährung	9 695	35,6	2 829	33,2	6 842	37,6	24	4,3
Nachholen von Schulabschlüssen	56	0,2	3	0,0	53	0,3	-	-
Sachgebietsübergreifende Maßnahmen	1 611	5,9	226	2,7	1 246	6,9	139	24,9
Insgesamt	27 268	100	8 527	100	18 182	100	559	100

Weiterbildungsstunden								
Zeitgeschichte, Geschichte, Länderkunde	4 796	0,8	2 324	8,0	1 474	0,3	998	6,3
Politik, Gesellschaft, Gleichstellung	22 887	3,7	3 794	13,0	15 217	2,6	3 876	24,3
Philosophie, Theologie, Religion, Weltanschauung	5 086	0,8	1 670	5,7	2 740	0,5	676	4,2
Geisteswissenschaften, Eltern- und Familienbildung, Erziehungswissenschaften	17 802	2,9	1 600	5,5	14 629	2,5	1 573	9,9
Sprachen	258 175	41,5	509	1,7	257 636	44,6	30	0,2
Wirtschaft, kaufmännische Praxis	22 030	3,5	1 531	5,3	18 910	3,3	1 589	10,0
Umwelt, Technik, Naturwissenschaften	10 038	1,6	2 210	7,6	7 684	1,3	144	0,9
Kunst, kreatives Gestalten, Freizeitbildung	50 651	8,1	4 020	13,8	45 486	7,9	1 145	7,2
Gesundheit, Hauswirtschaft, Ernährung	118 903	19,1	10 547	36,2	107 802	18,7	554	3,5
Nachholen von Schulabschlüssen	14 891	2,4	6	0,0	14 885	2,6	-	-
Sachgebietsübergreifende Maßnahmen	97 503	15,7	924	3,2	91 227	15,8	5 352	33,6
Insgesamt	622 762	100	29 135	100	577 690	100	15 937	100

Teilnehmende an den Bildungsmaßnahmen – Insgesamt								
Zeitgeschichte, Geschichte, Länderkunde	18 552	5,6	16 421	12,1	1 366	0,7	765	9,0
Politik, Gesellschaft, Gleichstellung	33 254	10,1	24 167	17,8	6 950	3,7	2 137	25,0
Philosophie, Theologie, Religion, Weltanschauung	12 966	3,9	10 380	7,6	1 908	1,0	678	7,9
Geisteswissenschaften, Eltern- und Familienbildung, Erziehungswissenschaften	15 921	4,8	8 126	6,0	6 958	3,8	837	9,8
Sprachen	52 881	16,0	1 989	1,5	50 886	27,4	6	0,1
Wirtschaft, kaufmännische Praxis	13 271	4,0	7 793	5,7	4 368	2,4	1 110	13,0
Umwelt, Technik, Naturwissenschaften	13 552	4,1	9 766	7,2	3 739	2,0	47	0,6
Kunst, kreatives Gestalten, Freizeitbildung	39 491	12,0	15 248	11,2	23 513	12,7	730	8,5
Gesundheit, Hauswirtschaft, Ernährung	108 203	32,8	38 786	28,5	69 091	37,3	326	3,8
Nachholen von Schulabschlüssen	574	0,2	34	0,0	540	0,3	-	-
Sachgebietsübergreifende Maßnahmen	21 396	6,5	3 355	2,5	16 134	8,7	1 907	22,3
Insgesamt	330 061	100	136 065	100	185 453	100	8 543	100

Teilnehmende an den Bildungsmaßnahmen – Weiblich								
Zeitgeschichte, Geschichte, Länderkunde	13 896	5,6	12 323	11,8	957	0,7	616	11,9
Politik, Gesellschaft, Gleichstellung	23 736	9,5	17 848	17,0	4 821	3,5	1 067	20,5
Philosophie, Theologie, Religion, Weltanschauung	9 113	3,7	7 161	6,8	1 475	1,1	477	9,2
Geisteswissenschaften, Eltern- und Familienbildung, Erziehungswissenschaften	12 688	5,1	6 578	6,3	5 504	4,0	606	11,7
Sprachen	35 894	14,4	1 259	1,2	34 632	24,9	3	0,1
Wirtschaft, kaufmännische Praxis	8 519	3,4	4 384	4,2	3 368	2,4	767	14,8
Umwelt, Technik, Naturwissenschaften	8 364	3,4	6 642	6,3	1 707	1,2	15	0,3
Kunst, kreatives Gestalten, Freizeitbildung	31 560	12,7	12 153	11,6	18 908	13,6	499	9,6
Gesundheit, Hauswirtschaft, Ernährung	91 562	36,8	33 788	32,3	57 516	41,3	258	5,0
Nachholen von Schulabschlüssen	277	0,1	17	0,0	260	0,2	-	-
Sachgebietsübergreifende Maßnahmen	13 390	5,4	2 552	2,4	9 949	7,2	889	17,1
Insgesamt	248 999	100	104 705	100	139 097	100	5 197	100



Bei der Katholischen Landesarbeitsgemeinschaft für Erwachsenenbildung Rheinland-Pfalz sind in den Angaben zum Landkreis Alzey-Worms auch die Daten der Stadt Worms enthalten, da jeweils ein getrennter Nachweis nicht möglich war.

Sachgebiet	Insgesamt		Bildungswerk des Landessportbundes		Evangelische Landes- arbeitsgemeinschaft für Erwachsenenbildung		Katholische Landes- arbeitsgemeinschaft für Erwachsenenbildung	
	Anzahl	%	Anzahl	%	Anzahl	%	Anzahl	%

Weiterbildungsmaßnahmen

Zeitgeschichte, Geschichte, Länderkunde	895	3,3	13	0,3	123	6,9	67	3,6
Politik, Gesellschaft, Gleichstellung	1 965	7,2	261	7,0	207	11,6	266	14,2
Philosophie, Theologie, Religion, Weltanschauung Geisteswissenschaften, Eltern- und Familien- bildung, Erziehungswissenschaften	755	2,8	5	0,1	319	17,8	298	16,0
Sprachen	1 200	4,4	156	4,2	337	18,8	256	13,7
Wirtschaft, kaufmännische Praxis	5 228	19,2	-	-	37	2,1	90	4,8
Umwelt, Technik, Naturwissenschaften	1 001	3,7	81	2,2	-	-	224	12,0
Umwelt, Technik, Naturwissenschaften	1 027	3,8	13	0,3	71	4,0	67	3,6
Kunst, kreatives Gestalten, Freizeitbildung	3 835	14,1	1 269	33,9	148	8,3	184	9,9
Gesundheit, Hauswirtschaft, Ernährung	9 695	35,6	1 471	39,2	514	28,7	416	22,3
Nachholen von Schulabschlüssen	56	0,2	-	-	1	0,1	-	-
Sachgebietsübergreifende Maßnahmen	1 611	5,9	479	12,8	34	1,9	-	-
Insgesamt	27 268	100	3 748	100	1 791	100	1 868	100

Weiterbildungsstunden

Zeitgeschichte, Geschichte, Länderkunde	4 796	0,8	121	0,2	509	2,0	240	0,7
Politik, Gesellschaft, Gleichstellung	22 887	3,7	3 373	5,1	2 715	10,5	2 022	5,9
Philosophie, Theologie, Religion, Weltanschauung Geisteswissenschaften, Eltern- und Familien- bildung, Erziehungswissenschaften	5 086	0,8	25	0,0	2 433	9,4	1 818	5,3
Sprachen	17 802	2,9	2 795	4,3	4 556	17,6	3 653	10,6
Wirtschaft, kaufmännische Praxis	258 175	41,5	-	-	5 177	20,0	10 500	30,5
Wirtschaft, kaufmännische Praxis	22 030	3,5	202	0,3	-	-	7 186	20,9
Umwelt, Technik, Naturwissenschaften	10 038	1,6	56	0,1	440	1,7	348	1,0
Kunst, kreatives Gestalten, Freizeitbildung	50 651	8,1	20 566	31,4	1 028	4,0	1 797	5,2
Gesundheit, Hauswirtschaft, Ernährung	118 903	19,1	25 123	38,3	6 495	25,1	6 819	19,8
Nachholen von Schulabschlüssen	14 891	2,4	-	-	13	0,1	-	-
Sachgebietsübergreifende Maßnahmen	97 503	15,7	13 258	20,2	2 520	9,7	-	-
Insgesamt	622 762	100	65 519	100	25 886	100	34 383	100

Teilnehmende an den Bildungsmaßnahmen – Insgesamt

Zeitgeschichte, Geschichte, Länderkunde	18 552	5,6	191	0,4	2 725	10,5	1 791	6,1
Politik, Gesellschaft, Gleichstellung	33 254	10,1	3 716	8,5	3 754	14,4	4 631	15,7
Philosophie, Theologie, Religion, Weltanschauung Geisteswissenschaften, Eltern- und Familien- bildung, Erziehungswissenschaften	12 966	3,9	110	0,3	4 759	18,3	6 011	20,4
Sprachen	15 921	4,8	1 781	4,1	4 536	17,5	3 700	12,6
Sprachen	52 881	16,0	-	-	464	1,8	1 095	3,7
Wirtschaft, kaufmännische Praxis	13 271	4,0	1 709	3,9	-	-	3 049	10,3
Umwelt, Technik, Naturwissenschaften	13 552	4,1	252	0,6	1 079	4,2	831	2,8
Kunst, kreatives Gestalten, Freizeitbildung	39 491	12,0	12 799	29,2	2 184	8,4	3 522	12,0
Gesundheit, Hauswirtschaft, Ernährung	108 203	32,8	15 381	35,1	6 016	23,2	4 841	16,4
Nachholen von Schulabschlüssen	574	0,2	-	-	7	0,0	-	-
Sachgebietsübergreifende Maßnahmen	21 396	6,5	7 935	18,1	459	1,8	-	-
Insgesamt	330 061	100	43 874	100	25 983	100	29 471	100

Teilnehmende an den Bildungsmaßnahmen – Weiblich

Zeitgeschichte, Geschichte, Länderkunde	13 896	5,6	137	0,5	2 167	11,4	1 087	5,1
Politik, Gesellschaft, Gleichstellung	23 736	9,5	2 405	8,1	2 507	13,2	3 119	14,6
Philosophie, Theologie, Religion, Weltanschauung Geisteswissenschaften, Eltern- und Familien- bildung, Erziehungswissenschaften	9 113	3,7	51	0,2	3 556	18,7	3 903	18,3
Sprachen	12 688	5,1	1 051	3,5	3 781	19,9	2 767	13,0
Sprachen	35 894	14,4	-	-	349	1,8	804	3,8
Wirtschaft, kaufmännische Praxis	8 519	3,4	612	2,1	-	-	2 365	11,1
Umwelt, Technik, Naturwissenschaften	8 364	3,4	97	0,3	757	4,0	543	2,5
Kunst, kreatives Gestalten, Freizeitbildung	31 560	12,7	9 525	32,1	1 807	9,5	2 402	11,3
Gesundheit, Hauswirtschaft, Ernährung	91 562	36,8	11 975	40,4	3 768	19,8	4 346	20,4
Nachholen von Schulabschlüssen	277	0,1	-	-	7	0,0	-	-
Sachgebietsübergreifende Maßnahmen	13 390	5,4	3 821	12,9	339	1,8	-	-
Insgesamt	248 999	100	29 674	100	19 038	100	21 336	100

Sachgebiet	Landesarbeitsgemeinschaft 'Anderes Lernen'		Arbeit & Leben Rheinland-Pfalz gGmbH		Landesvereinigung für ländliche Erwachsenenbildung		Verband der Volkshochschulen	
	Anzahl	%	Anzahl	%	Anzahl	%	Anzahl	%

Weiterbildungsmaßnahmen								
Zeitgeschichte, Geschichte, Länderkunde	2	0,3	1	0,4	341	10,2	348	2,2
Politik, Gesellschaft, Gleichstellung	181	23,9	87	37,0	417	12,4	546	3,5
Philosophie, Theologie, Religion, Weltanschauung Geisteswissenschaften, Eltern- und Familienbildung, Erziehungswissenschaften	16	2,1	-	-	51	1,5	66	0,4
Sprachen	58	7,7	15	6,4	65	1,9	313	2,0
Wirtschaft, kaufmännische Praxis	71	9,4	50	21,3	8	0,2	4 972	32,1
Umwelt, Technik, Naturwissenschaften	45	6,0	-	-	161	4,8	490	3,2
Kunst, kreatives Gestalten, Freizeitbildung	22	2,9	34	14,5	269	8,0	551	3,6
Gesundheit, Hauswirtschaft, Ernährung	120	15,9	4	1,7	408	12,1	1 702	11,0
Nachholen von Schulabschlüssen	136	18,0	10	4,3	1 490	44,4	5 658	36,5
Sachgebietsübergreifende Maßnahmen	2	0,3	-	-	-	-	53	0,3
Insgesamt	103	13,6	34	14,5	149	4,4	812	5,2
Insgesamt	756	100	235	100	3 359	100	15 511	100

Weiterbildungsstunden								
Zeitgeschichte, Geschichte, Länderkunde	27	0,1	15	0,1	1 752	10,3	2 132	0,5
Politik, Gesellschaft, Gleichstellung	1 686	6,8	2 154	19,8	1 198	7,0	9 739	2,2
Philosophie, Theologie, Religion, Weltanschauung Geisteswissenschaften, Eltern- und Familienbildung, Erziehungswissenschaften	109	0,4	-	-	217	1,3	484	0,1
Sprachen	931	3,7	134	1,2	231	1,4	5 502	1,2
Wirtschaft, kaufmännische Praxis	7 743	31,1	4 880	44,8	116	0,7	229 759	51,7
Umwelt, Technik, Naturwissenschaften	369	1,5	-	-	1 146	6,7	13 127	3,0
Kunst, kreatives Gestalten, Freizeitbildung	170	0,7	1 307	12,0	3 432	20,2	4 285	1,0
Gesundheit, Hauswirtschaft, Ernährung	1 574	6,3	144	1,3	1 693	10,0	23 849	5,4
Nachholen von Schulabschlüssen	1 472	5,9	223	2,0	6 496	38,2	72 275	16,3
Sachgebietsübergreifende Maßnahmen	823	3,3	-	-	-	-	14 055	3,2
Insgesamt	10 016	40,2	2 030	18,6	725	4,3	68 954	15,5
Insgesamt	24 920	100	10 887	100	17 006	100	444 161	100

Teilnehmende an den Bildungsmaßnahmen – Insgesamt								
Zeitgeschichte, Geschichte, Länderkunde	27	0,3	10	0,4	8 074	13,7	5 734	3,6
Politik, Gesellschaft, Gleichstellung	3 101	32,0	969	37,1	8 266	14,0	8 817	5,5
Philosophie, Theologie, Religion, Weltanschauung Geisteswissenschaften, Eltern- und Familienbildung, Erziehungswissenschaften	157	1,6	-	-	1 175	2,0	754	0,5
Sprachen	719	7,4	200	7,7	1 730	2,9	3 255	2,0
Wirtschaft, kaufmännische Praxis	489	5,0	582	22,3	84	0,1	50 167	31,4
Umwelt, Technik, Naturwissenschaften	777	8,0	-	-	3 499	5,9	4 237	2,7
Kunst, kreatives Gestalten, Freizeitbildung	676	7,0	322	12,3	4 496	7,6	5 896	3,7
Gesundheit, Hauswirtschaft, Ernährung	1 279	13,2	42	1,6	5 036	8,6	14 629	9,2
Nachholen von Schulabschlüssen	1 115	11,5	116	4,4	24 619	41,8	56 115	35,2
Sachgebietsübergreifende Maßnahmen	8	0,1	-	-	-	-	559	0,4
Insgesamt	1 353	13,9	370	14,2	1 857	3,2	9 422	5,9
Insgesamt	9 701	100	2 611	100	58 836	100	159 585	100

Teilnehmende an den Bildungsmaßnahmen – Weiblich								
Zeitgeschichte, Geschichte, Länderkunde	13	0,2	3	0,2	7 351	14,0	3 138	2,7
Politik, Gesellschaft, Gleichstellung	2 079	31,3	425	28,9	7 726	14,7	5 475	4,6
Philosophie, Theologie, Religion, Weltanschauung Geisteswissenschaften, Eltern- und Familienbildung, Erziehungswissenschaften	105	1,6	-	-	1 056	2,0	442	0,4
Sprachen	548	8,3	140	9,5	1 639	3,1	2 762	2,3
Wirtschaft, kaufmännische Praxis	357	5,4	383	26,0	81	0,2	33 920	28,7
Umwelt, Technik, Naturwissenschaften	603	9,1	-	-	1 996	3,8	2 943	2,5
Kunst, kreatives Gestalten, Freizeitbildung	242	3,6	95	6,5	3 083	5,9	3 547	3,0
Gesundheit, Hauswirtschaft, Ernährung	824	12,4	41	2,8	4 683	8,9	12 278	10,4
Nachholen von Schulabschlüssen	921	13,9	95	6,5	23 425	44,5	47 032	39,8
Sachgebietsübergreifende Maßnahmen	2	0,0	-	-	-	-	268	0,2
Insgesamt	938	14,1	290	19,7	1 630	3,1	6 372	5,4
Insgesamt	6 632	100	1 472	100	52 670	100	118 177	100

Verwaltungsbezirk	Insgesamt		Bildungswerk des Landessportbundes		Evangelische Landesarbeitsgemeinschaft für Erwachsenenbildung		Katholische Landesarbeitsgemeinschaft für Erwachsenenbildung	
	Anzahl	%	Anzahl	%	Anzahl	%	Anzahl	%
Frankenthal (Pfalz), St.	191	0,7	5	0,1	32	1,8	1	0,1
Kaiserslautern, St.	852	3,1	140	3,7	100	5,6	21	1,1
Koblenz, St.	1 458	5,3	578	15,4	57	3,2	76	4,1
Landau i. d. Pf., St.	501	1,8	97	2,6	77	4,3	6	0,3
Ludwigshafen a. Rh., St.	815	3,0	167	4,5	114	6,4	179	9,6
Mainz, St.	1 994	7,3	243	6,5	235	13,1	153	8,2
Neustadt a. d. Weinstr., St.	634	2,3	35	0,9	69	3,9	25	1,3
Pirmasens, St.	222	0,8	3	0,1	40	2,2	2	0,1
Speyer, St.	716	2,6	18	0,5	198	11,1	141	7,5
Trier, St.	886	3,2	262	7,0	3	0,2	166	8,9
Worms, St. ¹	577	2,1	12	0,3	95	5,3	.	-
Zweibrücken, St.	158	0,6	-	-	25	1,4	8	0,4
Ahrweiler	584	2,1	86	2,3	33	1,8	19	1,0
Altenkirchen (Ww.)	785	2,9	46	1,2	58	3,2	64	3,4
Alzey-Worms ¹	581	2,1	17	0,5	7	0,4	80	4,3
Bad Dürkheim	954	3,5	48	1,3	39	2,2	12	0,6
Bad Kreuznach	1 023	3,8	77	2,1	155	8,7	83	4,4
Bernkastel-Wittlich	623	2,3	248	6,6	14	0,8	27	1,4
Birkenfeld	378	1,4	186	5,0	3	0,2	2	0,1
Cochem-Zell	231	0,8	74	2,0	-	-	60	3,2
Donnersbergkreis	539	2,0	6	0,2	35	2,0	2	0,1
Eifelkreis Bitburg-Prüm	797	2,9	49	1,3	-	-	87	4,7
Germersheim	619	2,3	32	0,9	11	0,6	4	0,2
Kaiserslautern	454	1,7	18	0,5	13	0,7	4	0,2
Kusel	417	1,5	10	0,3	13	0,7	2	0,1
Mainz-Bingen	1 852	6,8	204	5,4	13	0,7	46	2,5
Mayen-Koblenz	853	3,1	42	1,1	2	0,1	51	2,7
Neuwied	1 016	3,7	138	3,7	50	2,8	86	4,6
Rhein-Hunsrück-Kreis	781	2,9	114	3,0	131	7,3	94	5,0
Rhein-Lahn-Kreis	665	2,4	57	1,5	34	1,9	34	1,8
Rhein-Pfalz-Kreis	1 344	4,9	176	4,7	80	4,5	11	0,6
Südliche Weinstraße	918	3,4	154	4,1	11	0,6	16	0,9
Südwestpfalz	488	1,8	16	0,4	17	0,9	37	2,0
Trier-Saarburg	1 142	4,2	125	3,3	-	-	149	8,0
Vulkaneifel	323	1,2	5	0,1	-	-	54	2,9
Westerwaldkreis	897	3,3	260	6,9	27	1,5	66	3,5
Rheinland-Pfalz	27 268	100	3 748	100	1 791	100	1 868	100
kreisfreie Städte	9 004	33,0	1 560	41,6	1 045	58,3	778	41,6
Landkreise	18 264	67,0	2 188	58,4	746	41,7	1 090	58,4

¹ Bei der Katholischen Landesarbeitsgemeinschaft für Erwachsenenbildung Rheinland-Pfalz sind in den Angaben zum Landkreis Alzey-Worms auch die Daten der Stadt Worms enthalten, da jeweils ein getrennter Nachweis nicht möglich war.

Verwaltungsbezirk	Landesarbeits- gemeinschaft 'Anderes Lernen'		Arbeit & Leben Rheinland-Pfalz gGmbH		Landesvereinigung für ländliche Erwachsenenbildung		Verband der Volkshochschulen	
	Anzahl	%	Anzahl	%	Anzahl	%	Anzahl	%
Frankenthal (Pfalz), St.	18	2,4	-	-	8	0,2	127	0,8
Kaiserslautern, St.	-	-	44	18,7	64	1,9	483	3,1
Koblenz, St.	3	0,4	6	2,6	44	1,3	694	4,5
Landau i. d. Pf., St.	5	0,7	1	0,4	26	0,8	289	1,9
Ludwigshafen a. Rh., St.	-	-	10	4,3	5	0,1	340	2,2
Mainz, St.	142	18,8	159	67,7	35	1,0	1 027	6,6
Neustadt a. d. Weinstr., St.	8	1,1	-	-	7	0,2	490	3,2
Pirmasens, St.	-	-	-	-	-	-	177	1,1
Speyer, St.	-	-	-	-	-	-	359	2,3
Trier, St.	75	9,9	4	1,7	-	-	376	2,4
Worms, St. ¹	-	-	8	3,4	15	0,4	447	2,9
Zweibrücken, St.	-	-	3	1,3	-	-	122	0,8
Ahrweiler	-	-	-	-	56	1,7	390	2,5
Altenkirchen (Ww.)	35	4,6	-	-	124	3,7	458	3,0
Alzey-Worms ¹	-	-	-	-	238	7,1	239	1,5
Bad Dürkheim	15	2,0	-	-	175	5,2	665	4,3
Bad Kreuznach	-	-	-	-	313	9,3	395	2,5
Bernkastel-Wittlich	-	-	-	-	25	0,7	309	2,0
Birkenfeld	8	1,1	-	-	24	0,7	155	1,0
Cochem-Zell	-	-	-	-	2	0,1	95	0,6
Donnersbergkreis	33	4,4	-	-	273	8,1	190	1,2
Eifelkreis Bitburg-Prüm	19	2,5	-	-	186	5,5	456	2,9
Germersheim	-	-	-	-	121	3,6	451	2,9
Kaiserslautern	-	-	-	-	201	6,0	218	1,4
Kusel	-	-	-	-	271	8,1	121	0,8
Mainz-Bingen	-	-	-	-	174	5,2	1 415	9,1
Mayen-Koblenz	-	-	-	-	27	0,8	731	4,7
Neuwied	-	-	-	-	89	2,6	653	4,2
Rhein-Hunsrück-Kreis	3	0,4	-	-	35	1,0	404	2,6
Rhein-Lahn-Kreis	321	42,5	-	-	54	1,6	165	1,1
Rhein-Pfalz-Kreis	-	-	-	-	139	4,1	938	6,0
Südliche Weinstraße	22	2,9	-	-	322	9,6	393	2,5
Südwestpfalz	-	-	-	-	235	7,0	183	1,2
Trier-Saarburg	14	1,9	-	-	16	0,5	838	5,4
Vulkaneifel	-	-	-	-	28	0,8	236	1,5
Westerwaldkreis	35	4,6	-	-	27	0,8	482	3,1
Rheinland-Pfalz	756	100	235	100	3 359	100	15 511	100
kreisfreie Städte	251	33,2	235	100	204	6,1	4 931	31,8
Landkreise	505	66,8	-	-	3 155	93,9	10 580	68,2

¹ Bei der Katholischen Landesarbeitsgemeinschaft für Erwachsenenbildung Rheinland-Pfalz sind in den Angaben zum Landkreis Alzey-Worms auch die Daten der Stadt Worms enthalten, da jeweils ein getrennter Nachweis nicht möglich war.

Verwaltungsbezirk	Insgesamt		Bildungswerk des Landessportbundes		Evangelische Landes- arbeitsgemeinschaft für Erwachsenenbildung		Katholische Landes- arbeitsgemeinschaft für Erwachsenenbildung	
	Anzahl	%	Anzahl	%	Anzahl	%	Anzahl	%
Frankenthal (Pfalz), St.	10 093	1,6	80	0,1	213	0,8	14	0,0
Kaiserslautern, St.	21 885	3,5	1 889	2,9	925	3,6	195	0,6
Koblenz, St.	28 791	4,6	11 110	17,0	528	2,0	865	2,5
Landau i. d. Pf., St.	9 801	1,6	1 751	2,7	1 388	5,4	75	0,2
Ludwigshafen a. Rh., St.	26 182	4,2	3 244	5,0	2 130	8,2	2 686	7,8
Mainz, St.	58 495	9,4	3 570	5,4	3 582	13,8	1 352	3,9
Neustadt a. d. Weinstr., St.	13 377	2,1	470	0,7	323	1,2	219	0,6
Pirmasens, St.	3 948	0,6	42	0,1	386	1,5	6	0,0
Speyer, St.	23 180	3,7	343	0,5	4 504	17,4	3 832	11,1
Trier, St.	27 408	4,4	5 047	7,7	16	0,1	6 716	19,5
Worms, St. ¹	15 204	2,4	149	0,2	458	1,8	.	-
Zweibrücken, St.	5 827	0,9	-	-	75	0,3	288	0,8
Ahrweiler	13 783	2,2	1 528	2,3	241	0,9	141	0,4
Altenkirchen (Ww.)	13 096	2,1	858	1,3	1 192	4,6	2 068	6,0
Alzey-Worms ¹	9 191	1,5	299	0,5	134	0,5	353	1,0
Bad Dürkheim	18 939	3,0	644	1,0	179	0,7	132	0,4
Bad Kreuznach	16 927	2,7	1 290	2,0	1 314	5,1	1 849	5,4
Bernkastel-Wittlich	13 286	2,1	4 897	7,5	27	0,1	134	0,4
Birkenfeld	7 154	1,1	3 090	4,7	64	0,2	56	0,2
Cochem-Zell	7 698	1,2	1 525	2,3	-	-	835	2,4
Donnersbergkreis	9 778	1,6	105	0,2	253	1,0	5	0,0
Eifelkreis Bitburg-Prüm	19 002	3,1	940	1,4	-	-	1 720	5,0
Germersheim	10 864	1,7	645	1,0	46	0,2	57	0,2
Kaiserslautern	4 398	0,7	146	0,2	153	0,6	80	0,2
Kusel	5 230	0,8	173	0,3	33	0,1	40	0,1
Mainz-Bingen	58 941	9,5	3 497	5,3	31	0,1	426	1,2
Mayen-Koblenz	26 389	4,2	538	0,8	5	0,0	2 186	6,4
Neuwied	23 124	3,7	2 314	3,5	157	0,6	970	2,8
Rhein-Hunsrück-Kreis	26 023	4,2	2 162	3,3	3 826	14,8	1 807	5,3
Rhein-Lahn-Kreis	11 234	1,8	612	0,9	307	1,2	192	0,6
Rhein-Pfalz-Kreis	21 167	3,4	2 796	4,3	525	2,0	135	0,4
Südliche Weinstraße	12 947	2,1	2 407	3,7	659	2,5	64	0,2
Südwestpfalz	6 992	1,1	296	0,5	47	0,2	144	0,4
Trier-Saarburg	18 768	3,0	2 209	3,4	-	-	2 029	5,9
Vulkaneifel	5 524	0,9	91	0,1	-	-	1 908	5,5
Westerwaldkreis	18 116	2,9	4 762	7,3	2 165	8,4	804	2,3
Rheinland-Pfalz	622 762	100	65 519	100	25 886	100	34 383	100
kreisfreie Städte	244 191	39,2	27 695	42,3	14 528	56,1	16 248	47,3
Landkreise	378 571	60,8	37 824	57,7	11 358	43,9	18 135	52,7

¹ Bei der Katholischen Landesarbeitsgemeinschaft für Erwachsenenbildung Rheinland-Pfalz sind in den Angaben zum Landkreis Alzey-Worms auch die Daten der Stadt Worms enthalten, da jeweils ein getrennter Nachweis nicht möglich war.

Verwaltungsbezirk	Landesarbeits- gemeinschaft 'Anderes Lernen'		Arbeit & Leben Rheinland-Pfalz gGmbH		Landesvereinigung für ländliche Erwachsenenbildung		Verband der Volkshochschulen	
	Anzahl	%	Anzahl	%	Anzahl	%	Anzahl	%
Frankenthal (Pfalz), St.	5 395	21,6	-	-	21	0,1	4 370	1,0
Kaiserslautern, St.	-	-	1 432	13,2	249	1,5	17 195	3,9
Koblenz, St.	76	0,3	204	1,9	315	1,9	15 693	3,5
Landau i. d. Pf., St.	234	0,9	45	0,4	172	1,0	6 136	1,4
Ludwigshafen a. Rh., St.	-	-	186	1,7	15	0,1	17 921	4,0
Mainz, St.	5 996	24,1	8 652	79,5	300	1,8	35 043	7,9
Neustadt a. d. Weinstr., St.	68	0,3	-	-	22	0,1	12 275	2,8
Pirmasens, St.	-	-	-	-	-	-	3 514	0,8
Speyer, St.	-	-	-	-	-	-	14 501	3,3
Trier, St.	910	3,7	163	1,5	-	-	14 556	3,3
Worms, St. ¹	-	-	88	0,8	59	0,3	14 450	3,3
Zweibrücken, St.	-	-	117	1,1	-	-	5 347	1,2
Ahrweiler	-	-	-	-	338	2,0	11 535	2,6
Altenkirchen (Ww.)	1 504	6,0	-	-	632	3,7	6 842	1,5
Alzey-Worms ¹	-	-	-	-	932	5,5	7 473	1,7
Bad Dürkheim	123	0,5	-	-	511	3,0	17 350	3,9
Bad Kreuznach	-	-	-	-	4 814	28,3	7 660	1,7
Bernkastel-Wittlich	-	-	-	-	128	0,8	8 100	1,8
Birkenfeld	45	0,2	-	-	83	0,5	3 816	0,9
Cochem-Zell	-	-	-	-	8	0,0	5 330	1,2
Donnersbergkreis	4 447	17,8	-	-	898	5,3	4 070	0,9
Eifelkreis Bitburg-Prüm	340	1,4	-	-	1 327	7,8	14 675	3,3
Germersheim	-	-	-	-	365	2,1	9 751	2,2
Kaiserslautern	-	-	-	-	610	3,6	3 409	0,8
Kusel	-	-	-	-	851	5,0	4 133	0,9
Mainz-Bingen	-	-	-	-	554	3,3	54 433	12,3
Mayen-Koblenz	-	-	-	-	265	1,6	23 395	5,3
Neuwied	-	-	-	-	348	2,0	19 335	4,4
Rhein-Hunsrück-Kreis	135	0,5	-	-	167	1,0	17 926	4,0
Rhein-Lahn-Kreis	3 465	13,9	-	-	204	1,2	6 454	1,5
Rhein-Pfalz-Kreis	-	-	-	-	458	2,7	17 253	3,9
Südliche Weinstraße	348	1,4	-	-	1 269	7,5	8 200	1,8
Südwestpfalz	-	-	-	-	697	4,1	5 808	1,3
Trier-Saarburg	316	1,3	-	-	57	0,3	14 157	3,2
Vulkaneifel	-	-	-	-	208	1,2	3 317	0,7
Westerwaldkreis	1 518	6,1	-	-	129	0,8	8 738	2,0
Rheinland-Pfalz	24 920	100	10 887	100	17 006	100	444 161	100
kreisfreie Städte	12 679	50,9	10 887	100	1 153	6,8	161 001	36,2
Landkreise	12 241	49,1	-	-	15 853	93,2	283 160	63,8

¹ Bei der Katholischen Landesarbeitsgemeinschaft für Erwachsenenbildung Rheinland-Pfalz sind in den Angaben zum Landkreis Alzey-Worms auch die Daten der Stadt Worms enthalten, da jeweils ein getrennter Nachweis nicht möglich war.

Verwaltungsbezirk	Insgesamt		Bildungswerk des Landessportbundes		Evangelische Landes- arbeitsgemeinschaft für Erwachsenenbildung		Katholische Landes- arbeitsgemeinschaft für Erwachsenenbildung	
	Anzahl	%	Anzahl	%	Anzahl	%	Anzahl	%
Frankenthal (Pfalz), St.	2 396	0,7	69	0,2	554	2,1	11	0,0
Kaiserslautern, St.	11 942	3,6	3 289	7,5	1 628	6,3	292	1,0
Koblenz, St.	19 378	5,9	9 359	21,3	918	3,5	1 443	4,9
Landau i. d. Pf., St.	5 004	1,5	821	1,9	895	3,4	68	0,2
Ludwigshafen a. Rh., St.	10 368	3,1	1 606	3,7	1 231	4,7	3 230	11,0
Mainz, St.	23 632	7,2	3 025	6,9	2 975	11,4	3 292	11,2
Neustadt a. d. Weinstr., St.	7 378	2,2	446	1,0	1 055	4,1	379	1,3
Pirmasens, St.	2 857	0,9	22	0,1	753	2,9	100	0,3
Speyer, St.	8 892	2,7	166	0,4	2 436	9,4	2 264	7,7
Trier, St.	9 729	2,9	2 141	4,9	28	0,1	2 354	8,0
Worms, St. ¹	6 987	2,1	192	0,4	1 645	6,3	.	-
Zweibrücken, St.	1 797	0,5	-	-	390	1,5	48	0,2
Ahrweiler	7 223	2,2	779	1,8	450	1,7	404	1,4
Altenkirchen (Ww.)	9 748	3,0	452	1,0	752	2,9	894	3,0
Alzey-Worms ¹	8 189	2,5	190	0,4	58	0,2	998	3,4
Bad Dürkheim	10 746	3,3	466	1,1	602	2,3	136	0,5
Bad Kreuznach	12 773	3,9	1 053	2,4	2 122	8,2	1 115	3,8
Bernkastel-Wittlich	6 312	1,9	1 825	4,2	243	0,9	548	1,9
Birkenfeld	4 445	1,3	2 261	5,2	43	0,2	31	0,1
Cochem-Zell	2 855	0,9	724	1,7	-	-	944	3,2
Donnersbergkreis	7 489	2,3	84	0,2	588	2,3	25	0,1
Eifelkreis Bitburg-Prüm	9 020	2,7	415	0,9	-	-	982	3,3
Germersheim	7 724	2,3	337	0,8	130	0,5	96	0,3
Kaiserslautern	5 683	1,7	304	0,7	221	0,9	75	0,3
Kusel	6 461	2,0	117	0,3	347	1,3	27	0,1
Mainz-Bingen	23 433	7,1	2 139	4,9	320	1,2	1 038	3,5
Mayen-Koblenz	9 239	2,8	377	0,9	34	0,1	785	2,7
Neuwied	11 830	3,6	1 275	2,9	714	2,7	1 345	4,6
Rhein-Hunsrück-Kreis	8 524	2,6	1 017	2,3	1 679	6,5	1 316	4,5
Rhein-Lahn-Kreis	7 978	2,4	546	1,2	672	2,6	675	2,3
Rhein-Pfalz-Kreis	15 391	4,7	2 125	4,8	1 271	4,9	193	0,7
Südliche Weinstraße	13 698	4,2	2 648	6,0	145	0,6	417	1,4
Südwestpfalz	7 427	2,3	189	0,4	591	2,3	569	1,9
Trier-Saarburg	11 080	3,4	1 058	2,4	-	-	1 769	6,0
Vulkaneifel	3 345	1,0	61	0,1	-	-	637	2,2
Westerwaldkreis	9 088	2,8	2 296	5,2	493	1,9	971	3,3
Rheinland-Pfalz	330 061	100	43 874	100	25 983	100	29 471	100
kreisfreie Städte	110 360	33,4	21 136	48,2	14 508	55,8	13 481	45,7
Landkreise	219 701	66,6	22 738	51,8	11 475	44,2	15 990	54,3

¹ Bei der Katholischen Landesarbeitsgemeinschaft für Erwachsenenbildung Rheinland-Pfalz sind in den Angaben zum Landkreis Alzey-Worms auch die Daten der Stadt Worms enthalten, da jeweils ein getrennter Nachweis nicht möglich war.

Verwaltungsbezirk	Landesarbeits- gemeinschaft 'Anderes Lernen'		Arbeit & Leben Rheinland-Pfalz gGmbH		Landesvereinigung für ländliche Erwachsenenbildung		Verband der Volkshochschulen	
	Anzahl	%	Anzahl	%	Anzahl	%	Anzahl	%
Frankenthal (Pfalz), St.	263	2,7	-	-	166	0,3	1 333	0,8
Kaiserslautern, St.	-	-	394	15,1	834	1,4	5 505	3,4
Koblenz, St.	171	1,8	92	3,5	1 002	1,7	6 393	4,0
Landau i. d. Pf., St.	41	0,4	12	0,5	386	0,7	2 781	1,7
Ludwigshafen a. Rh., St.	-	-	133	5,1	73	0,1	4 095	2,6
Mainz, St.	1 635	16,9	1 816	69,6	689	1,2	10 200	6,4
Neustadt a. d. Weinstr., St.	302	3,1	-	-	184	0,3	5 012	3,1
Pirmasens, St.	-	-	-	-	-	-	1 982	1,2
Speyer, St.	-	-	-	-	-	-	4 026	2,5
Trier, St.	1 308	13,5	43	1,6	-	-	3 855	2,4
Worms, St. ¹	-	-	91	3,5	283	0,5	4 776	3,0
Zweibrücken, St.	-	-	30	1,1	-	-	1 329	0,8
Ahrweiler	-	-	-	-	1 141	1,9	4 449	2,8
Altenkirchen (Ww.)	301	3,1	-	-	2 758	4,7	4 591	2,9
Alzey-Worms ¹	-	-	-	-	4 655	7,9	2 288	1,4
Bad Dürkheim	122	1,3	-	-	2 942	5,0	6 478	4,1
Bad Kreuznach	-	-	-	-	4 383	7,4	4 100	2,6
Bernkastel-Wittlich	-	-	-	-	529	0,9	3 167	2,0
Birkenfeld	90	0,9	-	-	484	0,8	1 536	1,0
Cochem-Zell	-	-	-	-	82	0,1	1 105	0,7
Donnersbergkreis	388	4,0	-	-	4 465	7,6	1 939	1,2
Eifelkreis Bitburg-Prüm	267	2,8	-	-	2 798	4,8	4 558	2,9
Germersheim	-	-	-	-	2 171	3,7	4 990	3,1
Kaiserslautern	-	-	-	-	3 203	5,4	1 880	1,2
Kusel	-	-	-	-	4 392	7,5	1 578	1,0
Mainz-Bingen	-	-	-	-	3 294	5,6	16 642	10,4
Mayen-Koblenz	-	-	-	-	598	1,0	7 445	4,7
Neuwied	-	-	-	-	1 613	2,7	6 883	4,3
Rhein-Hunsrück-Kreis	31	0,3	-	-	474	0,8	4 007	2,5
Rhein-Lahn-Kreis	3 506	36,1	-	-	1 072	1,8	1 507	0,9
Rhein-Pfalz-Kreis	-	-	-	-	2 361	4,0	9 441	5,9
Südliche Weinstraße	624	6,4	-	-	6 497	11,0	3 367	2,1
Südwestpfalz	-	-	-	-	4 185	7,1	1 893	1,2
Trier-Saarburg	122	1,3	-	-	278	0,5	7 853	4,9
Vulkaneifel	-	-	-	-	273	0,5	2 374	1,5
Westerwaldkreis	530	5,5	-	-	571	1,0	4 227	2,6
Rheinland-Pfalz	9 701	100	2 611	100	58 836	100	159 585	100
kreisfreie Städte	3 720	38,3	2 611	100	3 617	6,1	51 287	32,1
Landkreise	5 981	61,7	-	-	55 219	93,9	108 298	67,9

¹ Bei der Katholischen Landesarbeitsgemeinschaft für Erwachsenenbildung Rheinland-Pfalz sind in den Angaben zum Landkreis Alzey-Worms auch die Daten der Stadt Worms enthalten, da jeweils ein getrennter Nachweis nicht möglich war.

Verwaltungsbezirk	Insgesamt		Zeitgeschichte, Geschichte, Länderkunde		Politik, Gesellschaft, Gleichstellung		Philosophie, Theologie, Religion, Weltanschauung		Geisteswissenschaften, Eltern- u. Familienbildung, Erziehungswissenschaften		Sprachen	
	Anzahl	%	Anzahl	%	Anzahl	%	Anzahl	%	Anzahl	%	Anzahl	%
Frankenthal (Pfalz), St.	191	0,7	16	1,8	4	0,2	6	0,8	8	0,7	51	1,0
Kaiserslautern, St.	852	3,1	15	1,7	141	7,2	11	1,5	58	4,8	144	2,8
Koblenz, St.	1 458	5,3	24	2,7	133	6,8	33	4,4	74	6,2	280	5,4
Landau i. d. Pf., St.	501	1,8	25	2,8	17	0,9	7	0,9	41	3,4	110	2,1
Ludwigshafen a. Rh., St.	815	3,0	17	1,9	50	2,5	52	6,9	24	2,0	131	2,5
Mainz, St.	1 994	7,3	49	5,5	183	9,3	30	4,0	86	7,2	364	7,0
Neustadt a. d. Weinstr., St.	634	2,3	41	4,6	37	1,9	48	6,4	44	3,7	182	3,5
Pirmasens, St.	222	0,8	16	1,8	15	0,8	7	0,9	2	0,2	63	1,2
Speyer, St.	716	2,6	17	1,9	63	3,2	82	10,9	69	5,8	97	1,9
Trier, St.	886	3,2	6	0,7	108	5,5	44	5,8	42	3,5	175	3,3
Worms, St. ¹	577	2,1	19	2,1	15	0,8	10	1,3	26	2,2	169	3,2
Zweibrücken, St.	158	0,6	11	1,2	11	0,6	4	0,5	10	0,8	60	1,1
Ahrweiler	584	2,1	42	4,7	38	1,9	11	1,5	42	3,5	135	2,6
Altenkirchen (Ww.)	785	2,9	82	9,2	52	2,6	13	1,7	48	4,0	124	2,4
Alzey-Worms ¹	581	2,1	25	2,8	114	5,8	2	0,3	27	2,3	105	2,0
Bad Dürkheim	954	3,5	38	4,2	28	1,4	15	2,0	33	2,8	156	3,0
Bad Kreuznach	1 023	3,8	25	2,8	60	3,1	37	4,9	46	3,8	95	1,8
Bernkastel-Wittlich	623	2,3	14	1,6	35	1,8	17	2,3	22	1,8	88	1,7
Birkenfeld	378	1,4	11	1,2	26	1,3	-	-	7	0,6	52	1,0
Cochem-Zell	231	0,8	5	0,6	5	0,3	16	2,1	5	0,4	80	1,5
Donnersbergkreis	539	2,0	13	1,5	46	2,3	21	2,8	12	1,0	72	1,4
Eifelkreis Bitburg-Prüm	797	2,9	43	4,8	23	1,2	15	2,0	38	3,2	151	2,9
Germersheim	619	2,3	18	2,0	26	1,3	14	1,9	12	1,0	141	2,7
Kaiserslautern	454	1,7	13	1,5	34	1,7	4	0,5	15	1,3	32	0,6
Kusel	417	1,5	28	3,1	62	3,2	4	0,5	10	0,8	36	0,7
Mainz-Bingen	1 852	6,8	55	6,1	226	11,5	38	5,0	49	4,1	570	10,9
Mayen-Koblenz	853	3,1	20	2,2	54	2,7	12	1,6	26	2,2	237	4,5
Neuwied	1 016	3,7	37	4,1	57	2,9	47	6,2	46	3,8	211	4,0
Rhein-Hunsrück-Kreis	781	2,9	15	1,7	48	2,4	38	5,0	33	2,8	173	3,3
Rhein-Lahn-Kreis	665	2,4	13	1,5	45	2,3	24	3,2	40	3,3	72	1,4
Rhein-Pfalz-Kreis	1 344	4,9	34	3,8	44	2,2	26	3,4	41	3,4	221	4,2
Südliche Weinstraße	918	3,4	44	4,9	70	3,6	13	1,7	69	5,8	109	2,1
Südwestpfalz	488	1,8	30	3,4	16	0,8	22	2,9	29	2,4	66	1,3
Trier-Saarburg	1 142	4,2	24	2,7	26	1,3	7	0,9	17	1,4	224	4,3
Vulkaneifel	323	1,2	5	0,6	16	0,8	5	0,7	13	1,1	63	1,2
Westerwaldkreis	897	3,3	5	0,6	37	1,9	20	2,6	36	3,0	189	3,6
Rheinland-Pfalz	27 268	100	895	100	1 965	100	755	100	1 200	100	5 228	100
kreisfreie Städte	9 004	33,0	256	28,6	777	39,5	334	44,2	484	40,3	1 826	34,9
Landkreise	18 264	67,0	639	71,4	1 188	60,5	421	55,8	716	59,7	3 402	65,1

¹ Bei der Katholischen Landesarbeitsgemeinschaft für Erwachsenenbildung Rheinland-Pfalz sind in den Angaben zum Landkreis Alzey-Worms auch die Daten der Stadt Worms enthalten, da jeweils ein getrennter Nachweis nicht möglich war.

Verwaltungsbezirk	Wirtschaft, kaufmännische Praxis		Umwelt, Technik, Naturwissenschaften		Kunst, kreatives Gestalten, Freizeitbildung		Gesundheit, Hauswirtschaft, Ernährung		Nachholen von Schulabschlüssen		Sachgebietsübergreifende Maßnahmen	
	Anzahl	%	Anzahl	%	Anzahl	%	Anzahl	%	Anzahl	%	Anzahl	%
Frankenthal (Pfalz), St.	4	0,4	5	0,5	24	0,6	37	0,4	-	-	36	2,2
Kaiserslautern, St.	68	6,8	45	4,4	94	2,5	201	2,1	3	5,4	72	4,5
Koblenz, St.	91	9,1	53	5,2	158	4,1	276	2,8	9	16,1	327	20,3
Landau i. d. Pf., St.	5	0,5	20	1,9	79	2,1	162	1,7	-	-	35	2,2
Ludwigshafen a. Rh., St.	92	9,2	14	1,4	64	1,7	281	2,9	6	10,7	84	5,2
Mainz, St.	40	4,0	60	5,8	296	7,7	653	6,7	-	-	233	14,5
Neustadt a. d. Weinstr., St.	55	5,5	27	2,6	49	1,3	127	1,3	1	1,8	23	1,4
Pirmasens, St.	6	0,6	13	1,3	13	0,3	84	0,9	1	1,8	2	0,1
Speyer, St.	83	8,3	35	3,4	50	1,3	151	1,6	-	-	69	4,3
Trier, St.	35	3,5	13	1,3	208	5,4	247	2,5	-	-	8	0,5
Worms, St. ¹	50	5,0	18	1,8	138	3,6	112	1,2	1	1,8	19	1,2
Zweibrücken, St.	-	-	7	0,7	4	0,1	40	0,4	-	-	11	0,7
Ahrweiler	1	0,1	35	3,4	88	2,3	163	1,7	-	-	29	1,8
Altenkirchen (Ww.)	50	5,0	31	3,0	98	2,6	257	2,7	2	3,6	28	1,7
Alzey-Worms ¹	11	1,1	34	3,3	53	1,4	205	2,1	-	-	5	0,3
Bad Dürkheim	8	0,8	28	2,7	128	3,3	445	4,6	-	-	75	4,7
Bad Kreuznach	22	2,2	99	9,6	103	2,7	412	4,2	2	3,6	122	7,6
Bernkastel-Wittlich	20	2,0	14	1,4	91	2,4	322	3,3	-	-	-	-
Birkenfeld	1	0,1	2	0,2	118	3,1	148	1,5	2	3,6	11	0,7
Cochem-Zell	3	0,3	10	1,0	45	1,2	53	0,5	-	-	9	0,6
Donnersbergkreis	12	1,2	17	1,7	41	1,1	275	2,8	-	-	30	1,9
Eifelkreis Bitburg-Prüm	17	1,7	45	4,4	173	4,5	254	2,6	-	-	38	2,4
Germersheim	8	0,8	22	2,1	26	0,7	338	3,5	4	7,1	10	0,6
Kaiserslautern	7	0,7	17	1,7	82	2,1	243	2,5	-	-	7	0,4
Kusel	13	1,3	13	1,3	35	0,9	211	2,2	-	-	5	0,3
Mainz-Bingen	21	2,1	79	7,7	181	4,7	574	5,9	12	21,4	47	2,9
Mayen-Koblenz	10	1,0	16	1,6	89	2,3	312	3,2	5	8,9	72	4,5
Neuwied	44	4,4	45	4,4	255	6,6	270	2,8	1	1,8	3	0,2
Rhein-Hunsrück-Kreis	85	8,5	34	3,3	117	3,1	212	2,2	5	8,9	21	1,3
Rhein-Lahn-Kreis	55	5,5	23	2,2	151	3,9	225	2,3	-	-	17	1,1
Rhein-Pfalz-Kreis	17	1,7	28	2,7	233	6,1	673	6,9	2	3,6	25	1,6
Südliche Weinstraße	5	0,5	50	4,9	105	2,7	383	4,0	-	-	70	4,3
Südwestpfalz	19	1,9	14	1,4	55	1,4	210	2,2	-	-	27	1,7
Trier-Saarburg	19	1,9	25	2,4	162	4,2	603	6,2	-	-	35	2,2
Vulkaneifel	1	0,1	15	1,5	41	1,1	160	1,7	-	-	4	0,2
Westerwaldkreis	23	2,3	21	2,0	188	4,9	376	3,9	-	-	2	0,1
Rheinland-Pfalz	1 001	100	1 027	100	3 835	100	9 695	100	56	100	1 611	100
kreisfreie Städte	529	52,8	310	30,2	1 177	30,7	2 371	24,5	21	37,5	919	57,0
Landkreise	472	47,2	717	69,8	2 658	69,3	7 324	75,5	35	62,5	692	43,0

¹ Bei der Katholischen Landesarbeitsgemeinschaft für Erwachsenenbildung Rheinland-Pfalz sind in den Angaben zum Landkreis Alzey-Worms auch die Daten der Stadt Worms enthalten, da jeweils ein getrennter Nachweis nicht möglich war.

Verwaltungsbezirk	Insgesamt		Zeitgeschichte, Geschichte, Länderkunde		Politik, Gesellschaft, Gleichstellung		Philosophie, Theologie, Religion, Weltanschauung		Geisteswissenschaften, Eltern- u. Familienbildung, Erziehungswissenschaften		Sprachen	
	Anzahl	%	Anzahl	%	Anzahl	%	Anzahl	%	Anzahl	%	Anzahl	%
Frankenthal (Pfalz), St.	10 093	1,6	36	0,8	415	1,8	27	0,5	61	0,3	2 409	0,9
Kaiserslautern, St.	21 885	3,5	124	2,6	1 058	4,6	53	1,0	501	2,8	8 603	3,3
Koblenz, St.	28 791	4,6	154	3,2	1 279	5,6	189	3,7	1 580	8,9	8 473	3,3
Landau i. d. Pf., St.	9 801	1,6	84	1,8	200	0,9	45	0,9	739	4,2	2 939	1,1
Ludwigshafen a. Rh., St.	26 182	4,2	42	0,9	279	1,2	372	7,3	256	1,4	7 352	2,8
Mainz, St.	58 495	9,4	160	3,3	3 069	13,4	148	2,9	1 310	7,4	19 005	7,4
Neustadt a. d. Weinstr., St.	13 377	2,1	141	2,9	296	1,3	113	2,2	276	1,6	9 129	3,5
Pirmasens, St.	3 948	0,6	87	1,8	103	0,5	19	0,4	5	0,0	1 973	0,8
Speyer, St.	23 180	3,7	36	0,8	1 271	5,6	1 508	29,7	1 182	6,6	4 683	1,8
Trier, St.	27 408	4,4	14	0,3	2 211	9,7	292	5,7	571	3,2	15 195	5,9
Worms, St. ¹	15 204	2,4	109	2,3	46	0,2	39	0,8	407	2,3	10 765	4,2
Zweibrücken, St.	5 827	0,9	38	0,8	41	0,2	8	0,2	292	1,6	4 102	1,6
Ahrweiler	13 783	2,2	735	15,3	208	0,9	28	0,6	473	2,7	6 674	2,6
Altenkirchen (Ww.)	13 096	2,1	370	7,7	672	2,9	45	0,9	1 176	6,6	3 317	1,3
Alzey-Worms ¹	9 191	1,5	162	3,4	325	1,4	10	0,2	276	1,6	5 864	2,3
Bad Dürkheim	18 939	3,0	115	2,4	80	0,3	32	0,6	385	2,2	3 520	1,4
Bad Kreuznach	16 927	2,7	141	2,9	314	1,4	260	5,1	828	4,7	4 396	1,7
Berncastel-Wittlich	13 286	2,1	123	2,6	1 665	7,3	124	2,4	294	1,7	4 048	1,6
Birkenfeld	7 154	1,1	36	0,8	197	0,9	-	-	120	0,7	2 149	0,8
Cochem-Zell	7 698	1,2	11	0,2	89	0,4	56	1,1	67	0,4	5 074	2,0
Donnersbergkreis	9 778	1,6	38	0,8	309	1,4	118	2,3	73	0,4	3 775	1,5
Eifelkreis Bitburg-Prüm	19 002	3,1	345	7,2	184	0,8	122	2,4	645	3,6	8 641	3,3
Germersheim	10 864	1,7	117	2,4	136	0,6	58	1,1	53	0,3	5 095	2,0
Kaiserslautern	4 398	0,7	85	1,8	104	0,5	8	0,2	133	0,7	846	0,3
Kusel	5 230	0,8	133	2,8	238	1,0	11	0,2	370	2,1	2 762	1,1
Mainz-Bingen	58 941	9,5	153	3,2	3 849	16,8	229	4,5	531	3,0	32 243	12,5
Mayen-Koblenz	26 389	4,2	211	4,4	841	3,7	153	3,0	320	1,8	12 108	4,7
Neuwied	23 124	3,7	157	3,3	242	1,1	187	3,7	658	3,7	14 153	5,5
Rhein-Hunsrück-Kreis	26 023	4,2	127	2,6	1 356	5,9	190	3,7	751	4,2	11 009	4,3
Rhein-Lahn-Kreis	11 234	1,8	76	1,6	292	1,3	147	2,9	455	2,6	5 103	2,0
Rhein-Pfalz-Kreis	21 167	3,4	132	2,8	324	1,4	166	3,3	846	4,8	7 697	3,0
Südliche Weinstraße	12 947	2,1	188	3,9	318	1,4	51	1,0	943	5,3	5 260	2,0
Südwestpfalz	6 992	1,1	124	2,6	154	0,7	103	2,0	145	0,8	3 932	1,5
Trier-Saarburg	18 768	3,0	127	2,6	476	2,1	23	0,5	262	1,5	5 923	2,3
Vulkaneifel	5 524	0,9	17	0,4	52	0,2	30	0,6	193	1,1	2 610	1,0
Westerwaldkreis	18 116	2,9	48	1,0	194	0,8	122	2,4	625	3,5	7 348	2,8
Rheinland-Pfalz	622 762	100	4 796	100	22 887	100	5 086	100	17 802	100	258 175	100
kreisfreie Städte	244 191	39,2	1 025	21,4	10 268	44,9	2 813	55,3	7 180	40,3	94 628	36,7
Landkreise	378 571	60,8	3 771	78,6	12 619	55,1	2 273	44,7	10 622	59,7	163 547	63,3

¹ Bei der Katholischen Landesarbeitsgemeinschaft für Erwachsenenbildung Rheinland-Pfalz sind in den Angaben zum Landkreis Alzey-Worms auch die Daten der Stadt Worms enthalten, da jeweils ein getrennter Nachweis nicht möglich war.

Verwaltungsbezirk	Wirtschaft, kaufmännische Praxis		Umwelt, Technik, Naturwissen- schaften		Kunst, kreatives Gestalten, Freizeitbildung		Gesundheit, Hauswirtschaft, Ernährung		Nachholen von Schulabschlüssen		Sachgebiets- übergreifende Maßnahmen	
	Anzahl	%	Anzahl	%	Anzahl	%	Anzahl	%	Anzahl	%	Anzahl	%
Frankenthal (Pfalz), St.	29	0,1	15	0,1	178	0,4	453	0,4	-	-	6 470	6,6
Kaiserslautern, St.	419	1,9	1 111	11,1	1 059	2,1	2 230	1,9	630	4,2	6 097	6,3
Koblenz, St.	937	4,3	851	8,5	1 876	3,7	2 678	2,3	2 054	13,8	8 720	8,9
Landau i. d. Pf., St.	34	0,2	168	1,7	1 162	2,3	2 097	1,8	-	-	2 333	2,4
Ludwigshafen a. Rh., St.	2 718	12,3	118	1,2	759	1,5	5 338	4,5	603	4,0	8 345	8,6
Mainz, St.	714	3,2	380	3,8	4 142	8,2	7 259	6,1	-	-	22 308	22,9
Neustadt a. d. Weinstr., St.	364	1,7	94	0,9	626	1,2	1 269	1,1	13	0,1	1 056	1,1
Pirmasens, St.	40	0,2	154	1,5	154	0,3	1 081	0,9	160	1,1	172	0,2
Speyer, St.	3 431	15,6	188	1,9	541	1,1	2 192	1,8	-	-	8 148	8,4
Trier, St.	1 151	5,2	152	1,5	3 222	6,4	4 080	3,4	-	-	520	0,5
Worms, St. ¹	337	1,5	103	1,0	1 447	2,9	1 088	0,9	440	3,0	423	0,4
Zweibrücken, St.	-	-	98	1,0	30	0,1	418	0,4	-	-	800	0,8
Ahrweiler	44	0,2	298	3,0	1 273	2,5	2 145	1,8	-	-	1 905	2,0
Altenkirchen (Ww.)	1 359	6,2	291	2,9	1 459	2,9	3 248	2,7	823	5,5	336	0,3
Alzey-Worms ¹	76	0,3	88	0,9	589	1,2	1 777	1,5	-	-	24	0,0
Bad Dürkheim	41	0,2	186	1,9	1 581	3,1	5 597	4,7	-	-	7 402	7,6
Bad Kreuznach	787	3,6	2 973	29,6	1 453	2,9	4 388	3,7	295	2,0	1 092	1,1
Bernkastel-Wittlich	230	1,0	95	0,9	1 598	3,2	5 109	4,3	-	-	-	-
Birkenfeld	7	0,0	5	0,0	1 789	3,5	2 405	2,0	40	0,3	406	0,4
Cochem-Zell	12	0,1	60	0,6	946	1,9	763	0,6	-	-	620	0,6
Donnersbergkreis	56	0,3	94	0,9	177	0,3	1 915	1,6	-	-	3 223	3,3
Eifelkreis Bitburg-Prüm	109	0,5	332	3,3	2 067	4,1	2 749	2,3	-	-	3 808	3,9
Germersheim	65	0,3	108	1,1	367	0,7	3 996	3,4	172	1,2	697	0,7
Kaiserslautern	24	0,1	103	1,0	632	1,2	2 439	2,1	-	-	24	0,0
Kusel	42	0,2	85	0,8	203	0,4	1 366	1,1	-	-	20	0,0
Mainz-Bingen	3 539	16,1	307	3,1	2 381	4,7	7 342	6,2	4 115	27,6	4 252	4,4
Mayen-Koblenz	71	0,3	97	1,0	1 495	3,0	5 915	5,0	3 097	20,8	2 081	2,1
Neuwied	649	2,9	200	2,0	3 078	6,1	3 479	2,9	48	0,3	273	0,3
Rhein-Hunsrück-Kreis	2 952	13,4	179	1,8	2 119	4,2	2 925	2,5	2 253	15,1	2 162	2,2
Rhein-Lahn-Kreis	416	1,9	176	1,8	1 550	3,1	2 551	2,1	-	-	468	0,5
Rhein-Pfalz-Kreis	510	2,3	229	2,3	3 074	6,1	7 763	6,5	148	1,0	278	0,3
Südliche Weinstraße	17	0,1	278	2,8	896	1,8	3 256	2,7	-	-	1 740	1,8
Südwestpfalz	393	1,8	54	0,5	567	1,1	1 421	1,2	-	-	99	0,1
Trier-Saarburg	172	0,8	123	1,2	2 642	5,2	8 454	7,1	-	-	566	0,6
Vulkaneifel	27	0,1	136	1,4	560	1,1	1 864	1,6	-	-	35	0,0
Westerwaldkreis	258	1,2	109	1,1	2 959	5,8	5 853	4,9	-	-	600	0,6
Rheinland-Pfalz	22 030	100	10 038	100	50 651	100	118 903	100	14 891	100	97 503	100
kreisfreie Städte	10 174	46,2	3 432	34,2	15 196	30,0	30 183	25,4	3 900	26,2	65 392	67,1
Landkreise	11 856	53,8	6 606	65,8	35 455	70,0	88 720	74,6	10 991	73,8	32 111	32,9

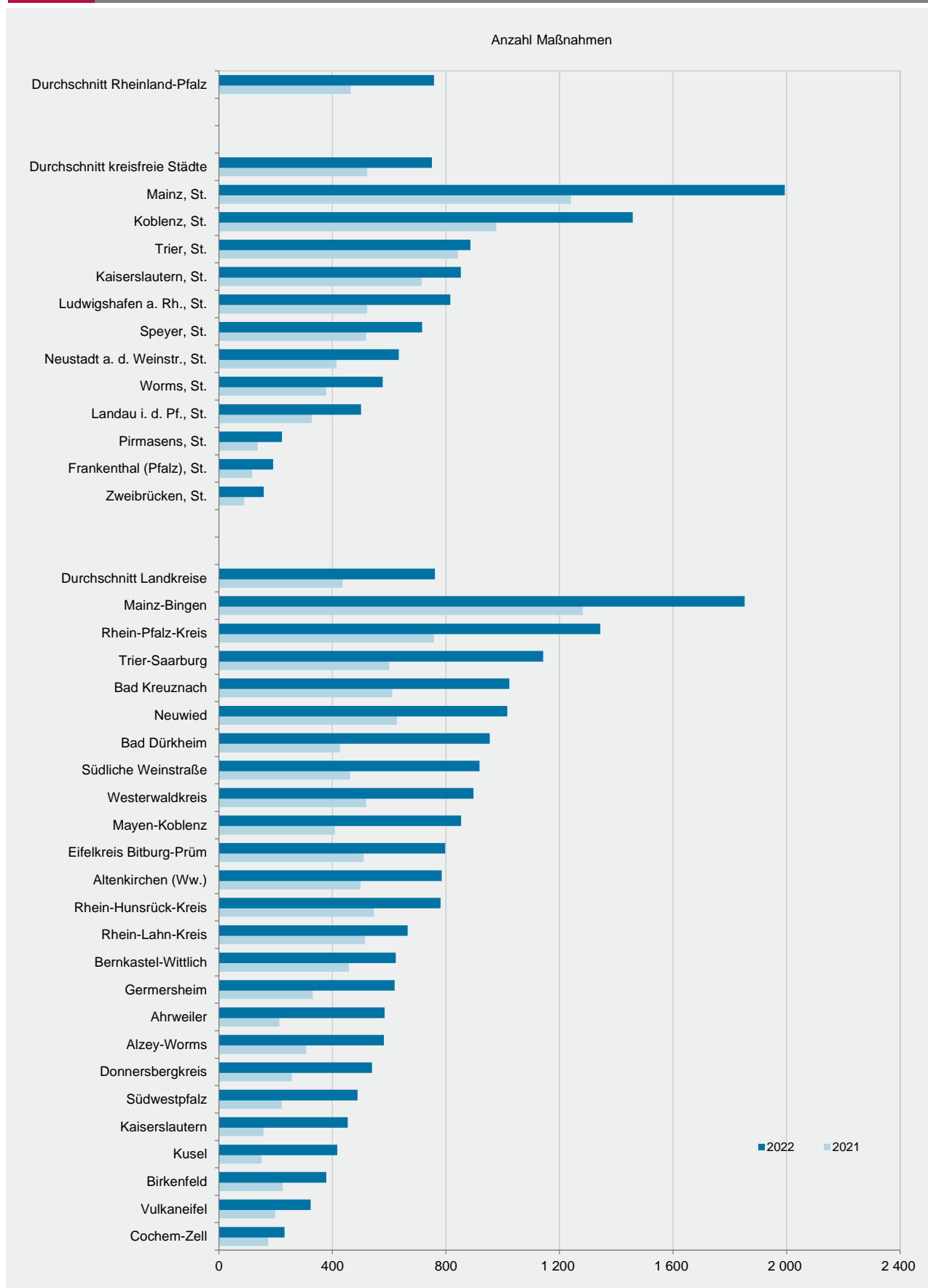
¹ Bei der Katholischen Landesarbeitsgemeinschaft für Erwachsenenbildung Rheinland-Pfalz sind in den Angaben zum Landkreis Alzey-Worms auch die Daten der Stadt Worms enthalten, da jeweils ein getrennter Nachweis nicht möglich war.

Verwaltungsbezirk	Insgesamt		Zeitgeschichte, Geschichte, Länderkunde		Politik, Gesellschaft, Gleichstellung		Philosophie, Theologie, Religion, Weltanschauung		Geisteswissenschaften, Eltern- u. Familienbildung, Erziehungswissenschaften		Sprachen	
	Anzahl	%	Anzahl	%	Anzahl	%	Anzahl	%	Anzahl	%	Anzahl	%
Frankenthal (Pfalz), St.	2 396	0,7	320	1,7	42	0,1	110	0,8	89	0,6	478	0,9
Kaiserslautern, St.	11 942	3,6	419	2,3	2 137	6,4	175	1,3	704	4,4	1 712	3,2
Koblenz, St.	19 378	5,9	484	2,6	2 260	6,8	633	4,9	1 205	7,6	2 521	4,8
Landau i. d. Pf., St.	5 004	1,5	393	2,1	254	0,8	122	0,9	374	2,3	891	1,7
Ludwigshafen a. Rh., St.	10 368	3,1	536	2,9	860	2,6	1 016	7,8	595	3,7	1 350	2,6
Mainz, St.	23 632	7,2	990	5,3	2 674	8,0	799	6,2	891	5,6	2 963	5,6
Neustadt a. d. Weinstr., St.	7 378	2,2	712	3,8	541	1,6	667	5,1	441	2,8	2 330	4,4
Pirmasens, St.	2 857	0,9	298	1,6	199	0,6	287	2,2	74	0,5	591	1,1
Speyer, St.	8 892	2,7	384	2,1	1 131	3,4	1 012	7,8	894	5,6	950	1,8
Trier, St.	9 729	2,9	76	0,4	1 907	5,7	951	7,3	521	3,3	1 845	3,5
Worms, St. ¹	6 987	2,1	366	2,0	267	0,8	214	1,7	300	1,9	2 099	4,0
Zweibrücken, St.	1 797	0,5	194	1,0	151	0,5	43	0,3	85	0,5	646	1,2
Ahrweiler	7 223	2,2	892	4,8	531	1,6	233	1,8	485	3,0	1 530	2,9
Altenkirchen (Ww.)	9 748	3,0	1 750	9,4	900	2,7	185	1,4	524	3,3	1 097	2,1
Alzey-Worms ¹	8 189	2,5	420	2,3	2 204	6,6	39	0,3	526	3,3	1 108	2,1
Bad Dürkheim	10 746	3,3	691	3,7	421	1,3	281	2,2	442	2,8	1 204	2,3
Bad Kreuznach	12 773	3,9	495	2,7	1 272	3,8	531	4,1	514	3,2	772	1,5
Bernkastel-Wittlich	6 312	1,9	305	1,6	555	1,7	370	2,9	205	1,3	870	1,6
Birkenfeld	4 445	1,3	213	1,1	284	0,9	-	-	123	0,8	587	1,1
Cochem-Zell	2 855	0,9	105	0,6	43	0,1	252	1,9	59	0,4	1 088	2,1
Donnersbergkreis	7 489	2,3	310	1,7	726	2,2	313	2,4	220	1,4	931	1,8
Eifelkreis Bitburg-Prüm	9 020	2,7	823	4,4	542	1,6	166	1,3	383	2,4	1 576	3,0
Germersheim	7 724	2,3	503	2,7	396	1,2	187	1,4	269	1,7	1 142	2,2
Kaiserslautern	5 683	1,7	261	1,4	583	1,8	52	0,4	239	1,5	233	0,4
Kusel	6 461	2,0	632	3,4	980	2,9	131	1,0	143	0,9	604	1,1
Mainz-Bingen	23 433	7,1	1 267	6,8	4 657	14,0	699	5,4	856	5,4	6 248	11,8
Mayen-Koblenz	9 239	2,8	384	2,1	574	1,7	150	1,2	434	2,7	2 518	4,8
Neuwied	11 830	3,6	759	4,1	703	2,1	881	6,8	556	3,5	2 497	4,7
Rhein-Hunsrück-Kreis	8 524	2,6	200	1,1	702	2,1	527	4,1	394	2,5	1 882	3,6
Rhein-Lahn-Kreis	7 978	2,4	378	2,0	805	2,4	290	2,2	473	3,0	720	1,4
Rhein-Pfalz-Kreis	15 391	4,7	773	4,2	752	2,3	353	2,7	486	3,1	2 436	4,6
Südliche Weinstraße	13 698	4,2	985	5,3	1 401	4,2	317	2,4	1 215	7,6	921	1,7
Südwestpfalz	7 427	2,3	606	3,3	269	0,8	366	2,8	537	3,4	587	1,1
Trier-Saarburg	11 080	3,4	378	2,0	593	1,8	193	1,5	167	1,0	1 801	3,4
Vulkaneifel	3 345	1,0	174	0,9	209	0,6	63	0,5	108	0,7	644	1,2
Westerwaldkreis	9 088	2,8	76	0,4	729	2,2	358	2,8	390	2,4	1 509	2,9
Rheinland-Pfalz	330 061	100	18 552	100	33 254	100	12 966	100	15 921	100	52 881	100
kreisfreie Städte	110 360	33,4	5 172	27,9	12 423	37,4	6 029	46,5	6 173	38,8	18 376	34,7
Landkreise	219 701	66,6	13 380	72,1	20 831	62,6	6 937	53,5	9 748	61,2	34 505	65,3

¹ Bei der Katholischen Landesarbeitsgemeinschaft für Erwachsenenbildung Rheinland-Pfalz sind in den Angaben zum Landkreis Alzey-Worms auch die Daten der Stadt Worms enthalten, da jeweils ein getrennter Nachweis nicht möglich war.

Verwaltungsbezirk	Wirtschaft, kaufmännische Praxis		Umwelt, Technik, Naturwissenschaften		Kunst, kreatives Gestalten, Freizeitbildung		Gesundheit, Hauswirtschaft, Ernährung		Nachholen von Schulabschlüssen		Sachgebietsübergreifende Maßnahmen	
	Anzahl	%	Anzahl	%	Anzahl	%	Anzahl	%	Anzahl	%	Anzahl	%
Frankenthal (Pfalz), St.	21	0,2	91	0,7	267	0,7	460	0,4	-	-	518	2,4
Kaiserslautern, St.	1 135	8,6	484	3,6	1 153	2,9	2 735	2,5	35	6,1	1 253	5,9
Koblenz, St.	1 512	11,4	490	3,6	2 038	5,2	3 347	3,1	94	16,4	4 794	22,4
Landau i. d. Pf., St.	35	0,3	182	1,3	744	1,9	1 616	1,5	-	-	393	1,8
Ludwigshafen a. Rh., St.	1 256	9,5	218	1,6	555	1,4	2 812	2,6	76	13,2	1 094	5,1
Mainz, St.	587	4,4	565	4,2	3 876	9,8	7 002	6,5	-	-	3 285	15,4
Neustadt a. d. Weinstr., St.	330	2,5	531	3,9	426	1,1	1 189	1,1	7	1,2	204	1,0
Pirmasens, St.	52	0,4	127	0,9	230	0,6	974	0,9	10	1,7	15	0,1
Speyer, St.	1 078	8,1	466	3,4	433	1,1	1 588	1,5	-	-	956	4,5
Trier, St.	355	2,7	135	1,0	1 828	4,6	2 042	1,9	-	-	69	0,3
Worms, St. ¹	494	3,7	199	1,5	1 659	4,2	1 184	1,1	13	2,3	192	0,9
Zweibrücken, St.	-	-	64	0,5	29	0,1	465	0,4	-	-	120	0,6
Ahrweiler	6	0,0	432	3,2	1 016	2,6	1 729	1,6	-	-	369	1,7
Altenkirchen (Ww.)	995	7,5	375	2,8	893	2,3	2 725	2,5	8	1,4	296	1,4
Alzey-Worms ¹	135	1,0	503	3,7	503	1,3	2 653	2,5	-	-	98	0,5
Bad Dürkheim	110	0,8	312	2,3	1 219	3,1	5 005	4,6	-	-	1 061	5,0
Bad Kreuznach	272	2,0	1 371	10,1	1 028	2,6	5 096	4,7	15	2,6	1 407	6,6
Bernkastel-Wittlich	146	1,1	248	1,8	752	1,9	2 861	2,6	-	-	-	-
Birkenfeld	24	0,2	41	0,3	1 276	3,2	1 757	1,6	23	4,0	117	0,5
Cochem-Zell	142	1,1	81	0,6	385	1,0	543	0,5	-	-	157	0,7
Donnersbergkreis	172	1,3	394	2,9	441	1,1	3 576	3,3	-	-	406	1,9
Eifelkreis Bitburg-Prüm	345	2,6	532	3,9	1 536	3,9	2 881	2,7	-	-	236	1,1
Germersheim	81	0,6	450	3,3	338	0,9	4 216	3,9	53	9,2	89	0,4
Kaiserslautern	77	0,6	175	1,3	1 124	2,8	2 780	2,6	-	-	159	0,7
Kusel	209	1,6	173	1,3	495	1,3	3 021	2,8	-	-	73	0,3
Mainz-Bingen	255	1,9	982	7,2	1 815	4,6	6 147	5,7	94	16,4	413	1,9
Mayen-Koblenz	104	0,8	319	2,4	802	2,0	3 315	3,1	61	10,6	578	2,7
Neuwied	504	3,8	392	2,9	2 795	7,1	2 716	2,5	8	1,4	19	0,1
Rhein-Hunsrück-Kreis	875	6,6	409	3,0	1 136	2,9	2 130	2,0	58	10,1	211	1,0
Rhein-Lahn-Kreis	1 010	7,6	418	3,1	1 621	4,1	2 098	1,9	-	-	165	0,8
Rhein-Pfalz-Kreis	174	1,3	286	2,1	2 334	5,9	7 503	6,9	19	3,3	275	1,3
Südliche Weinstraße	93	0,7	895	6,6	909	2,3	5 464	5,0	-	-	1 498	7,0
Südwestpfalz	247	1,9	235	1,7	594	1,5	3 485	3,2	-	-	501	2,3
Trier-Saarburg	148	1,1	388	2,9	1 262	3,2	5 832	5,4	-	-	318	1,5
Vulkaneifel	12	0,1	154	1,1	391	1,0	1 555	1,4	-	-	35	0,2
Westerwaldkreis	280	2,1	435	3,2	1 588	4,0	3 701	3,4	-	-	22	0,1
Rheinland-Pfalz	13 271	100	13 552	100	39 491	100	108 203	100	574	100	21 396	100
kreisfreie Städte	6 855	51,7	3 552	26,2	13 238	33,5	25 414	23,5	235	40,9	12 893	60,3
Landkreise	6 416	48,3	10 000	73,8	26 253	66,5	82 789	76,5	339	59,1	8 503	39,7

¹ Bei der Katholischen Landesarbeitsgemeinschaft für Erwachsenenbildung Rheinland-Pfalz sind in den Angaben zum Landkreis Alzey-Worms auch die Daten der Stadt Worms enthalten, da jeweils ein getrennter Nachweis nicht möglich war.



Bei der Katholischen Landesarbeitsgemeinschaft für Erwachsenenbildung Rheinland-Pfalz sind in den Angaben zum Landkreis Alzey-Worms auch die Daten der Stadt Worms enthalten, da jeweils ein getrennter Nachweis nicht möglich war.

Gesetzliche Grundlage Ausgabeart (Haushaltstitel)	Haushaltsansatz
	in 1 000 EUR
Weiterbildungsgesetz	
Sachkosten in der Weiterbildung (Titel 547 01)	46
Zuwendungen für den Erwerb eines Diploms einer Verwaltungs- und Wirtschaftsakademie (Titel 681 01)	0
Förderung der anerkannten Volkshochschulen und Landesorganisationen der Weiterbildung (Titel 684 01)	9 811
Zuschüsse an anerkannte Volkshochschulen und Landesorganisationen der Weiterbildung zu den Kosten für den Erwerb von Schulabschlüssen (Titel 684 03)	1 029
Zuschüsse zu Modellprojekten und Schwerpunktmaßnahmen anerkannter Einrichtungen der Weiterbildung (Titel 684 04)	110
Zuschüsse zu Modellversuchen und Schwerpunktmaßnahmen im Bereich der wissenschaftlichen Weiterbildung (Titel-Gr. 71)	0
davon	
nicht aufteilbare Personalausgaben (Titel 429 71)	0
nicht aufteilbare sächliche Verwaltungsausgaben (Titel 547 71)	0
Zuschüsse an regionale Weiterbildungsbeiräte und für sonstige Weiterbildungsaktivitäten (Titel 684 06)	8
Zuschüsse für Initiativen der Alphabetisierung und Grundbildung (Titel 684 07)	755
Zuschüsse an die Arbeitsstelle zur Koordinierung der Weiterbildung der Weiterbildenden (Titel 684 08)	0
Digitales lernen in der Weiterbildung (Titel 684 09)	575
Zuschüsse zur Sicherung der personellen Infrastruktur bei den VHS und den anerkannten Landesorganisationen der Weiterbildung angesichts stark steigender Kursangebote im Bereich Migration (Flüchtlinge)	0
Zuschüsse zur Förderung der Inklusion in der Weiterbildung (Titel 684 11)	80
Zuschüsse zu innovativen Weiterbildungsmaßnahmen für Demokratie, Weltoffenheit und Toleranz (Titel 684 12)	100
Erstattung an die Staatliche Zentralstelle für Fernunterricht (Titel 632 02)	18
zusammen	12 531
Bildungsfreistellungsgesetz	
Ausgleichserstattungen nach dem Bildungsfreistellungsgesetz (Titel 683 01)	275
zusammen	275
Insgesamt	12 806

Impressum

Herausgeber:
Statistisches Landesamt Rheinland-Pfalz
Mainzer Straße 14-16
56130 Bad Ems

Telefon: 02603 71-0
Telefax: 02603 71-3150

E-Mail: poststelle@statistik.rlp.de
Internet: www.statistik.rlp.de

Kostenfreier Download im Internet: <https://www.statistik.rlp.de/de/publikationen/statistische-berichte/>

© Statistisches Landesamt Rheinland-Pfalz · Bad Ems · 2023

Vervielfältigung und Verbreitung, auch auszugsweise, mit Quellenangabe gestattet.